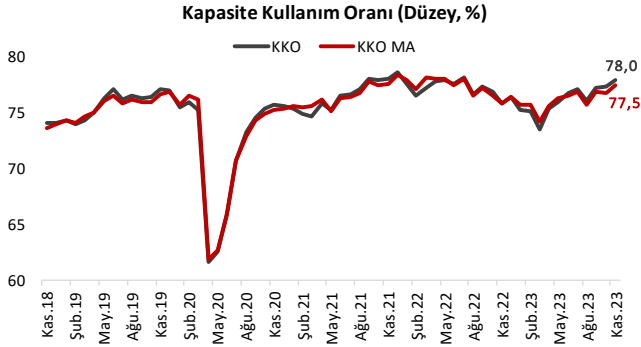
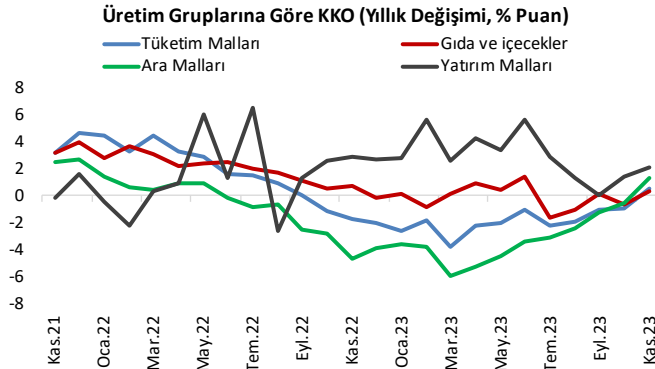


Kapasite Kullanım Oranı Kasım'da yüzde 78 seviyesinde gerçekleşti.

Kasım ayında imalat sanayi genelinde kapasite kullanım oranı (KKO), bir önceki aya göre 0,6 puan artarak yüzde 78,0 seviyesinde açıklandı. Mevsimsel etkilerden arındırılmış kapasite kullanım oranı ise bir önceki aya göre 0,7 puan artarak yüzde 77,5 seviyesinde gerçekleşti.



Alt sektörler incelendiğinde, dayanıklı tüketim malı, dayanıksız tüketim malı, yatırım malı, ara malları kapasitelerinde artış gözlemlendi.

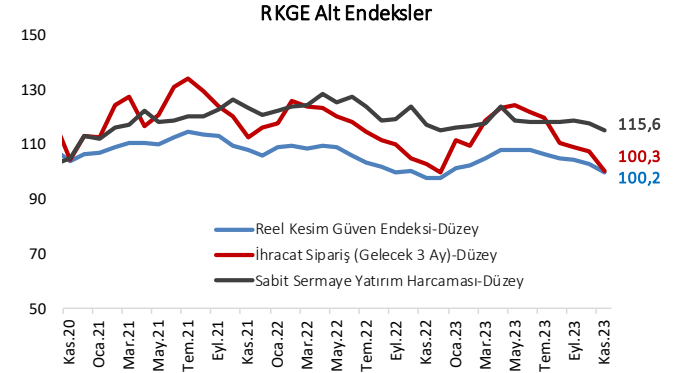


Reel kesim güveni Kasım'da 100,2 seviyesinde gerçekleşti.

Ekim ayında reel kesim güven endeksi (RKGE), bir önceki aya göre 3,1 puan azalarak 100,2 seviyesinde gerçekleşti. Mevsimsel etkilerden arındırılmış verilerde ise, RKGE bir önceki aya göre 1,4 puan azalarak 103,9 seviyesine yükseldi.

Alt endeksler incelendiğinde, gelecek üç aydaki toplam istihdam ve gelecek üç aydaki üretim hacmine ilişkin değerlendirmeler endeksi artış yönünde etkilerken, son üç aydaki toplam sipariş miktarı, mevcut toplam sipariş miktarı, sabit sermaye yatırım harcaması, gelecek üç aydaki ihracat sipariş miktarı, genel gidişat ve mevcut mamul mal stokuna ilişkin değerlendirmeler endeksi

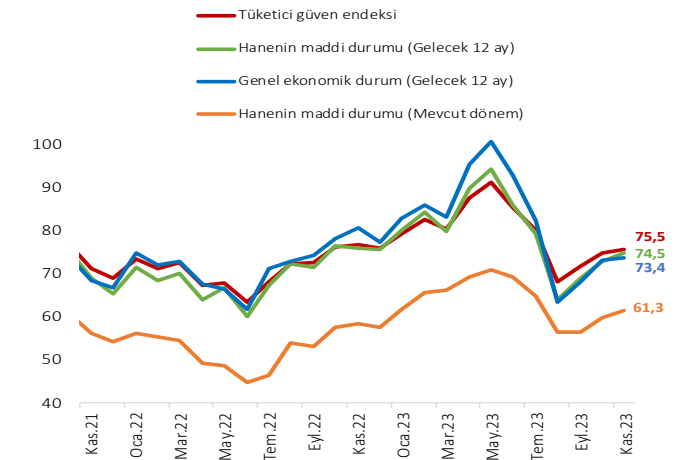
azalış yönünde etkilendi.



Tüketici Güven Endeksi Kasım'da 75,5 seviyesinde gerçekleşti.

Mevsim etkilerinden arındırılmış Tüketici Güven Endeksi, Kasım'da aylık bazda yüzde 1,1'lik artış ile 75,5 seviyesinde gerçekleşti.

Kasım ayında, gelecek 12 aylık dönemde hanenin maddi durum beklentisi ile mevcut dönemde hanenin maddi durumundaki iyileşme tüketici güvenindeki yükselişte etkili oldu.

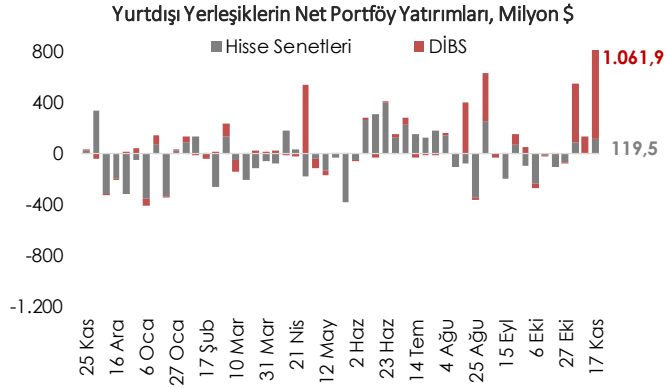


TCMB, politika faizini yüzde 40 seviyesine yükseltti.

TCMB Para Politikası Kurulu (PPK) 23 Kasım'da gerçekleştirdiği toplantıda, politika faizi olan haftalık repo faizinin yüzde 35'ten yüzde 40 seviyesine yükseltilmesine karar verdi. Karar metninde, enflasyon beklentileri ve fiyatlama davranışlarında sınırlı bir iyileşmenin başladığı vurgulandı. Öte yandan, dezenflasyonun tesisi için gerekli parasal sıkılık düzeyine önemli ölçüde yaklaşıldığı, bu çerçevede parasal sıkılaştırma hızının yavaşlatılacağı ve sıkılaştırma adımlarının kısa bir zaman diliminde tamamlanacağı ifade edildi.

Haftalık Para, Banka ve Menkul Kıymet İstatistikleri

17 Kasım ile biten haftada yurt dışı yerleşikler hisse senedi piyasasında net 119,5 milyon dolar ve DİBS piyasasında net 1,1 milyar dolar alım gerçekleştirdi. Yurt dışı yerleşiklerin portföyünde 4,1 milyar dolar DİBS ve 28,9 milyar dolar hisse senedi bulunmaktadır.



Döviz Tevdiat Hesapları (DTH) 17 Kasım ile biten haftada bir önceki haftaya göre 1,3 milyar dolar artışla 209,5 milyar dolar olurken toplam mevduatlar içindeki payı yüzde 40,8 oldu. DTH, yurt içi gerçek kişilerde 559 milyon dolar ve yurt içi tüzel kişilerde 321 milyon dolar arttı.

TCMB'nin brüt döviz rezervi 4,6 milyar dolar artışla 89,2 milyar dolar olurken, altın dahil toplam brüt rezervler 5,9 milyar dolarlık artışla 134,5 milyar dolar oldu. Net rezervler ise 3,5 milyar dolar artışla 28,9 milyar dolar oldu.

Veri Takvimi

29 Kasım 2023 Çarşamba	Ekonomik Güven Endeksi
30 Kasım 2023	TÜİK Dış Ticaret İstatistikleri
Perşembe	GSYH 3. Çeyrek Verileri
1 Aralık 2023	İmalat Sanayi PMI
Cuma	

MAKROEKONOMİK GÖSTERGELER	2018	2019	2020	2021	2022	Son 3 Veri		
BÜYÜME						22.Ç4	23.Ç1	23.Ç2
GSYH (milyar USD)	797	760	717	808	906	262,2	246,0	271,5
GSYH (milyar TL)	3.759	4.318	5.047	7.256	15.012	4.794	4.642	5.502
Kişi Başına Gelir (USD)	9.793	9.208	8.597	9.627	10.655			
Büyüme Oranı (%)	3,0	0,9	1,8	11,0	5,6	3,4	3,9	3,8
Net İhracatın Katkısı (puan, %)	3,6	2,2	-5,0	4,8	0,6	-3,2	-3,4	-6,3
ENFLASYON (yıllık, %)	2018	2019	2020	2021	2022	Ağu.23	Eyl.23	Eki.23
TÜFE	20,3	11,8	14,6	36,1	64,3	58,94	61,53	61,36
Yurt İçi ÜFE	33,6	7,4	25,1	79,9	97,7	49,41	47,44	39,39
İŞGÜCÜ PİYASASI	2018	2019	2020	2021	2022	Tem.23	Ağu.23	Eyl.23
İşsizlik Oranı (%)	13,3	13,6	13,0	11,3	10,4	9,7	9,2	8,9
İşgücüne Katılım Oranı (%)	52,3	51,8	47,9	51,9	53,5	54,0	53,9	53,9
DÖVİZ KURLARI	2018	2019	2020	2021	2022	Ağu.23	Eyl.23	Eki.23
TÜFE Bazlı Reel Efektif Döviz Kuru	76,36	76,06	61,96	47,74	54,85	52,39	55,46	55,90
USD/TL	5,95	5,95	7,34	12,98	18,70	26,58	27,38	28,20
EUR/TL	6,66	6,66	9,01	14,68	19,88	28,73	28,81	29,81
Döviz Sepeti (0,5*EUR+0,5*USD)	6,30	6,30	8,17	13,83	19,29	27,65	28,09	29,01
DIŞ TİCARET (GTS, 12 aylık, milyar USD)	2018	2019	2020	2021	2022	Tem.23	Ağu.23	Eyl.23
Dış Ticaret Dengesi	-54,0	-29,5	-49,9	-46,2	-109,5	-120,8	-118,2	-113,6
İhracat	177,2	180,8	169,6	225,2	254,2	253,1	253,4	253,3
İthalat	231,2	210,3	219,5	271,4	363,7	373,9	371,6	366,9
Karşılama Oranı (%)	76,6	86,0	77,3	83,0	69,9	67,7	68,2	69,0
ÖDEMELER DENGESİ (12 aylık, milyar USD)	2018	2019	2020	2021	2022	Tem.23	Ağu.23	Eyl.23
Cari İşlemler Dengesi	-21,7	5,3	-35,5	-13,7	-48,8	-58,7	-56,7	-51,7
Cari İşlemler Dengesi / GSYH (%)	-2,7	0,7	-5,0	-1,7	-5,4			
Finans Hesabı	-11,4	1,3	7,6	27,8	33,6	51,1	47,1	45,2
Doğrudan Yatırımlar (net)	8,9	6,6	4,6	7,5	8,2	6,2	5,6	4,5
Portföy Yatırımları (net)	-0,9	-2,8	-9,6	0,8	-13,5	-1,3	-1,2	3,1
Diğer Yatırımlar (net)	-19,4	-2,6	12,6	19,4	39,0	42,7	33,5	37,7
Rezerv Varlıklar (net)	-10,4	6,3	-31,9	23,3	12,3	3,5	9,2	-0,1
Net Hata ve Noksan	22,7	-0,3	-3,9	9,3	27,4	7,8	9,8	0,0
BÜTÇE (milyar TL)	2018	2019	2020	2021	2022	Ağu.23	Eyl.23	Eki.23
Harcamalar	830,8	999,5	1202,2	1603,5	2941,4	562,7	570,5	569,2
Faiz Harcamaları	74,0	99,9	134,0	180,9	310,9	87,1	70,8	66,8
Faiz Dışı Harcamalar	756,8	899,5	1068,3	1422,7	2630,5	475,5	499,7	502,4
Gelirler	758,0	875,8	1029,5	1402,0	2802,4	614,0	441,3	473,8
Vergi Gelirleri	621,5	673,3	833,1	1165,0	2353,3	543,2	386,2	409,4
Bütçe Dengesi	-72,8	-123,7	-172,7	-201,5	-139,1	51,3	-129,2	-95,5
Faiz Dışı Denge	1,1	-23,8	-38,8	-20,7	171,8	138,4	-58,5	-28,7
Bütçe Dengesi / GSYH (%)	-1,5	-1,9	-2,9	-3,4	-3,0			
MERKEZİ YÖNETİM BORÇ STOKU (milyar TL)	2018	2019	2020	2021	2022	Tem.23	Ağu.23	Eyl.23
İç Borç Stoku	755,1	1060,4	1060,4	1321,2	1905,3	2643,1	2759,0	2859,8
Dış Borç Stoku	574,0	752,5	752,5	1426,5	2127,9	3182,1	3124,1	3209,8
Toplam Borç Stoku	1329,1	1812,8	1812,8	2747,7	4034,2	5825,2	5883,0	6069,6
BANKACILIK SEKTÖRÜ (milyar TL)	2018	2019	2020	2021	2022	Tem.23	Ağu.23	Eyl.23
Krediler	2.393,1	2.654,4	3.574,6	4.898,0	7.576,5	10.317,0	10.444,1	10.703,7
İhracat Kredileri	245,7	274,7	354,5	550,1	1.020,2	1.329,5	1.349,1	1.460,2
SYR (%)	17,3	18,4	18,7	18,4	19,5	18,70	18,51	18,52
TGA/Krediler (Rasyo)	3,9	5,4	4,1	3,1	2,1	1,60	1,61	1,53