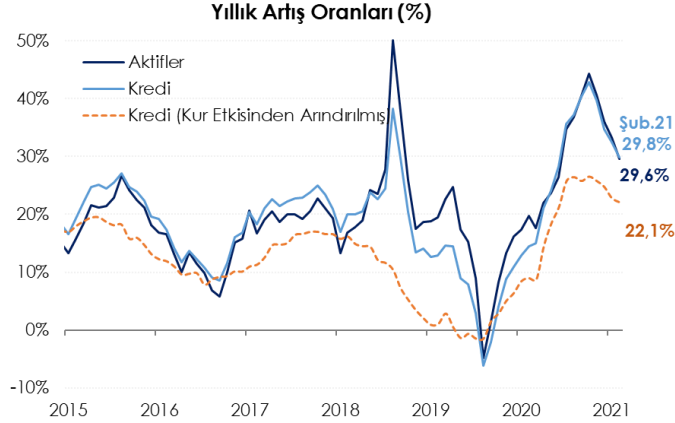


Bankacılık sektörü aktif büyüklüğü Şubat'ta yüzde 29,6 arttı.

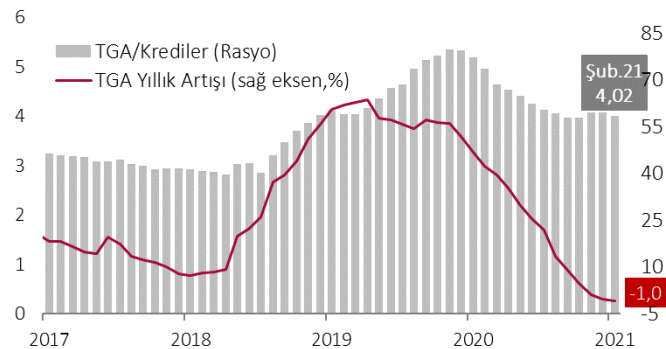
Şubat ayında Türk bankacılık sektörü aktifler toplamının yüzde 59'unu oluşturan krediler toplamı yüzde 29,8 artışla 3.597 milyar TL'ye çıkarırken menkul değerler toplamı yüzde 46 artışla 1.038 milyar TL oldu.



Kredi hacmindeki artışta YP kredilerinin (sepet kura göre döviz karşılığı) yüzde 2,1'lik azalışına rağmen TP kredilerinin yüzde 36,5 oranındaki artışı etkili oldu. Kur etkisinden arındırılmış kredi hacmi ise yıllık bazda yüzde 22,1 oranında arttı.

Toplam krediler içinde yüzde 76,9 payı olan kurumsal krediler (KOBİ kredileri %23,9 + Ticari krediler %53,0) yıllık bazda yüzde 28,3 oranında artarken, yüzde 23,1 payı olan bireysel krediler yüzde 35,3 oranında genişledi.

Bankaların kaynakları içinde en büyük fon kaynağı (yüzde 56,5) olan mevduat, Şubat ayında yıllık bazda yüzde 28,4 arttı. TP mevduat hacmi yüzde 22,2 oranında artarken, YP mevduat hacmi dolar cinsinden yüzde 13,2'lik artış ile 256,2 milyar dolar oldu. 26 Mart haftasında tüketici kredileri faizi yüzde 22,45 olurken, ticari kredi faizleri yüzde 21,05 ve mevduat faizleri yüzde 17,77 seviyesinde gerçekleşti.



Kredi hacminin mevduata oranı 2018 yılı Haziran ayında yüzde 123,8 ile en yüksek seviyesini kaydettikten sonra gerileyerek 2018 yılında yüzde 117,5'e 2019 yılında yüzde 103,4'e indi. 2020 yılında 103,5'e sınırlı yükseliş kaydetti. 2021 yılı Şubat ayında ise bu oran yüzde 104,2 olarak

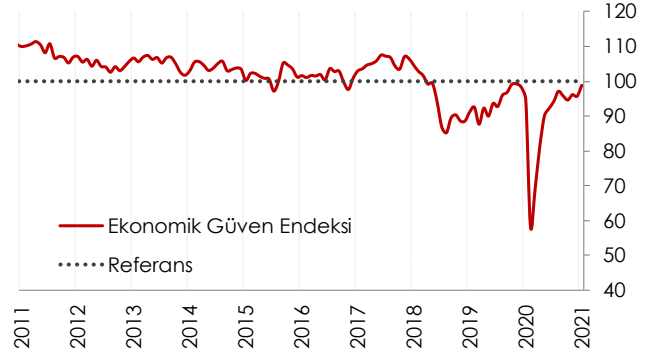
gerçekleşti.

Sektörün tahsili gecikmiş alacakları (TGA) yıllık artış hızı negatife döndü. Şubat ayında yüzde 1 gerileyen TGA 151,1 milyar TL seviyesinde gerçekleşti. Takipteki alacaklar oranı bir önceki aya göre yatay seyrederek yüzde 4,02 seviyesinde gerçekleşti.

Ekonomik güven endeksi 2020 Ocak'tan sonraki en yüksek seviyede açıklandı.

Ekonomi Güven Endeksi Mart'ta aylık bazda yüzde 3,3 yıllık bazda ise yüzde 4,3 artarak 98,9 değerini aldı. Yıllık bazda tüketici ve reel kesim güveni artarak ekonomi güven endeksindeki yükselişi desteklerken hizmetler, perakende ve inşaat endeksindeki gerileme ekonomi güven endeksindeki yükselişi sınırladı.

Ekonomik Güven Endeksi



PMI Mart'ta 52,6 olarak gerçekleşti

İstanbul Sanayi Odası Türkiye İmalat Satın Alma Yöneticileri Endeksi (PMI), imalat sanayinin kaydettiği performansı sergilemek amacıyla tasarlanmış tek rakamlı, bileşik performans göstergesidir. Manşet gösterge; yeni siparişler, fabrika çıkışları, istihdam, tedarikçilerin teslim süresi ve satın alma stokları gibi göstergelerden elde edilmektedir. 50,0 değerinin üzerinde ölçülen tüm rakamlar sektörde genel anlamda iyileşmeye işaret etmektedir. Manşet PMI, Şubat'ta üst üste dokuzuncu ay eşik değer 50,0'nin üzerinde gerçekleşerek faaliyet koşullarındaki iyileşmenin sürdüğü yönünde sinyal verdi.

İstanbul Sanayi Odası ve IHS Markit'ten elde edilen PMI@ anket verileri, imalat sektörünün faaliyet koşullarındaki iyileşmenin Mart'ta da sürdüğüne işaret etti. Yeni siparişlerin büyüme hızında gözlenen duraksamaya rağmen firmalar üretimi artırmaya ve işgücünü genişletmeye devam etti.

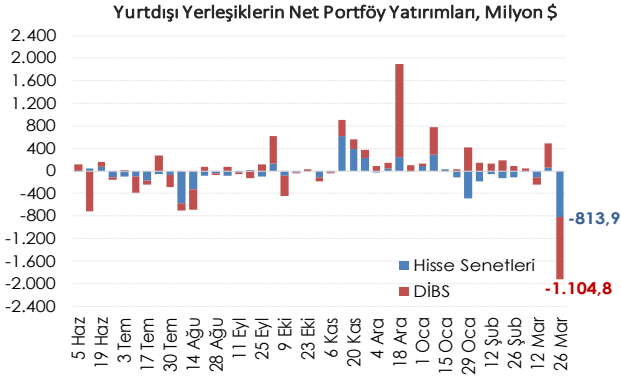
Haftalık Para, Banka ve Menkul Kıymet İstatistikleri

26 Mart ile biten haftada yurt dışı yerleşikler hisse senedi piyasasında net 813,9 milyon dolar satış, DİBS piyasasında da 1,1 milyar dolar satış gerçekleşirdi. Bununla birlikte yıl başından bu yana hisse senedi piyasasından 5,4 milyar

dolar çıkış, DİBS piyasasında da 927 milyon dolar alış gerçekleşmiş oldu. Yurt dışı yerleşiklerin portföyünde 7,7 milyar dolar DİBS ve 23,8 milyar dolar hisse senedi bulunmakta.

Döviz Tevdiat Hesapları (DTH) 26 Mart ile biten haftada bir önceki haftaya göre yaklaşık 9,3 milyar dolar azalışla 252,4 milyar dolara gerilerken toplam mevduatlar içindeki payı yüzde 54,1 oldu. DTH, yurt içi gerçek kişilerde 7,2 milyar dolar azalırken yurt içi tüzel kişilerde 1,7 milyar dolar düşüş gösterdi.

TCMB'nin brüt döviz rezervi 3 milyar dolar azalışla 51 milyar dolara gerilerken altın dahil toplam brüt rezervler 2,5 milyar dolarlık azalışla 90,6 milyar dolar oldu. Net rezervler ise 887 milyon dolar azalışla 12,8 milyar dolar oldu.



Veri Takvimi

5 Nisan 2021 Pazartesi	Tüketici Fiyat Endeksi
6 Nisan 2021 Salı	Reel Efektif Döviz Kuru
9 Nisan 2021 Cuma	Dış Ticaret İstatistikleri (Şubat)
	Dış Ticaret Endeksleri
	Beklenti Anketi

MAKROEKONOMİK GÖSTERGELER	2016	2017	2018	2019	2020	Son 3 Veri		
BÜYÜME						20.Ç2	20.Ç3	20.Ç4
GSYH (milyar USD)	863	851	797	761	717	152	197	192
GSYH (milyar TL)	2.627	3.134	3.758	4.320	5.048	1.036	1.414	1.525
Kişi Başına Gelir (USD)	10.807	10.597	9.693	9.213	8.599			
Büyüme Oranı (%)	3,3	7,5	3,0	0,9	1,8	4,5	-9,9	6,7
Net İhracatın Katkısı (puan, %)	-1,1	0,2	3,6	2,4	-5,5	-10,3	6,3	5,9
ENFLASYON (yıllık, %)	2015	2017	2018	2019	2020	Ara.20	Oca.21	Şub.21
TÜFE	8,8	11,9	20,3	11,8	14,6	14,60	14,97	15,61
Yurt İçi ÜFE	5,7	15,5	33,6	7,4	25,1	25,15	26,16	27,09
İŞGÜCÜ PİYASASI	2015	2016	2017	2018	2019	Eyl.20	Eki.20	Kas.20
İşsizlik Oranı (ort. %)	10,3	10,9	10,9	11,0	13,7	12,7	12,7	12,9
İşgücüne Katılım Oranı (%)	51,3	52,0	52,8	53,2	51,8	50,5	50,0	49,3
DÖVİZ KURLARI	2016	2017	2018	2019	2020	Ara.20	Oca.21	Şub.21
TÜFE Bazlı Reel Efektif Döviz Kuru	93,54	86,31	76,41	76,25	62,33	62,33	66,08	69,69
USD/TL	3,54	3,81	5,27	5,95	7,35	7,34	7,37	7,19
EUR/TL	3,70	4,55	6,03	6,66	9,02	9,01	8,92	8,78
Döviz Sepeti (0,5*EUR+0,5*USD)	3,62	4,18	5,65	6,30	8,18	8,17	8,15	8,56
DIŞ TİCARET (GTS, 12 aylık, milyar USD)	2016	2017	2018	2019	2020	Ara.20	Oca.21	Şub.21
Dış Ticaret Dengesi	-52,9	-74,2	-54,0	-29,5	-49,9	-49,9	-48,5	-48,6
İhracat	149,2	164,5	177,2	180,8	169,5	169,5	169,8	171,5
İthalat	202,2	238,7	231,2	210,3	219,4	219,4	218,3	220,1
Karşılama Oranı (%)	73,8	68,9	76,6	86,0	77,3	77,2	77,8	77,9
ÖDEMELER DENGESİ (12 aylık, milyar USD)	2015	2016	2017	2018	2019	Kas.20	Ara.20	Oca.21
Cari İşlemler Dengesi	-27,3	-27,0	-40,8	-21,7	6,8	-36,3	-36,8	-36,6
Cari İşlemler Dengesi / GSYH (%)	-3,6	-3,6	-5,4	-2,9	0,9	-5,1	-5,1	-5,1
Finans Hesabı	9,4	22,6	38,8	0,5	5,0	-0,5	8,0	11,8
Doğrudan Yatırımlar (net)	14,2	10,7	8,3	9,2	6,3	4,5	4,7	4,1
Portföy Yatırımları (net)	-15,3	6,6	24,3	-3,1	-1,4	-11,6	-5,5	0,6
Diğer Yatırımlar (net)	10,6	5,3	6,2	-5,6	0,1	6,5	8,8	7,1
Rezerv Varlıklar (net)	-11,8	0,8	-8,2	-10,4	6,3	-39,1	-31,9	-25,4
Net Hata ve Noksan	6,1	5,3	-6,2	10,8	-5,5	-2,3	-3,1	-0,5
BÜTÇE (Kümülatif, milyar TL)	2015	2016	2017	2018	2019	Ara.20	Oca.21	Şub.21
Harcamalar	506,3	584,1	678,3	830,8	1000,0	1202,2	113,8	210,2
Faiz Harcamaları	53,0	50,2	56,7	74,0	99,9	134,0	21,9	34,7
Faiz Dışı Harcamalar	453,3	533,8	621,6	756,8	900,1	1068,3	91,8	175,5
Gelirler	482,8	554,1	630,5	758,0	875,3	1029,5	89,6	209,2
Vergi Gelirleri	407,8	459,0	536,6	621,5	673,9	833,1	79,2	177,7
Bütçe Dengesi	-23,5	-29,9	-47,8	-72,8	-124,7	-172,7	-24,2	-1,0
Faiz Dışı Denge	29,5	20,3	8,9	1,1	-24,8	-38,8	-2,2	33,7
Bütçe Dengesi / GSYH (%)	-0,9	-1,0	-1,5	-2,0	-2,9	-4,0	-0,5	0,0
BORÇ STOKU (12 aylık, milyar TL)	2016	2017	2018	2019	2020	Eki.20	Kas.20	Ara.20
Merkezi Yönetim								
İç Borç Stoku	468,6	535,4	586,1	755,1	1060,4	1108,4	1075,0	1060,4
Dış Borç Stoku	291,3	341,0	481,0	574,0	751,8	826,6	797,1	751,8
Toplam Borç Stoku	760,0	876,5	1067,1	1329,1	1812,1	1935,0	1872,1	1812,1
Genel Yönetim						20.Ç1	20.Ç2	20.Ç3
AB Tanımlı Borç Stoku	643,3	735,4	878,3	1134,0	1404,2	1555,1	1767,8	2018,4
AB Tanımlı Borç Stoku / GSYH (%)	27,5	28,2	28,2	30,4	32,8	34,8	39,4	42,6
BANKACILIK SEKTÖRÜ (milyar TL)	2016	2017	2018	2019	2020	Kas.20	Ara.20	Oca.21
Krediler	1.484,3	1.733,6	2.393,1	2.654,4	3.574,6	3.624,4	3.575,0	3.552,9
İhracat Kredileri	115,4	140,7	245,7	274,7	354,5	370,0	354,5	353,6
Türk Eximbank İhracat Kredileri	43,2	61,6	129,5	142,9	178,3	199,4	178,3	180,0
Türk Eximbank'ın Payı (%)	37,4	43,8	52,7	52,0	50,3	53,9	50,3	50,9
SYR (%)	15,6	15,6	17,3	18,4	18,7	19,38	18,73	18,37
TGA (%)	3,1	3,2	3,9	5,4	4,1	3,97	4,08	4,08

Yasal Uyarı: Bu rapor Bankamız uzmanları tarafından güvenilir olduğuna inanılan kamuya açık kaynaklardan elde edilen bilgiler kullanılarak sadece bilgilendirme amacıyla hazırlanmıştır. Türk Eximbank, bu bülteninde yer alan bilgilerin doğru, değişmez ve eksiksiz olması konusunda herhangi bir şekilde garanti vermemektedir. Bülten içinde yer alan bilgilerin kullanılması nedeniyle doğrudan veya dolaylı olarak oluşabilecek zararlardan Türk Eximbank hiçbir şekilde sorumluluk kabul etmemektedir.