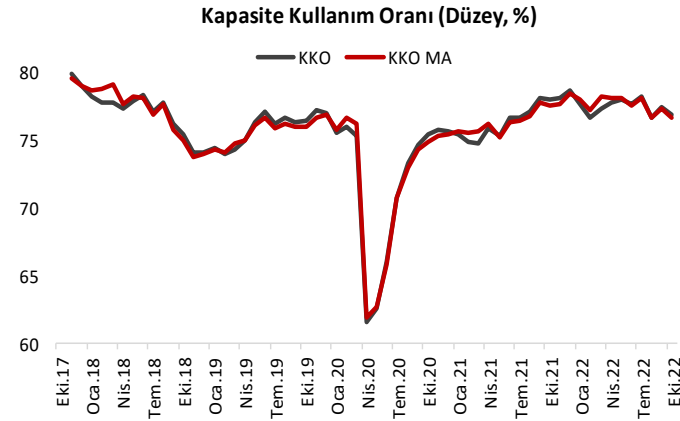
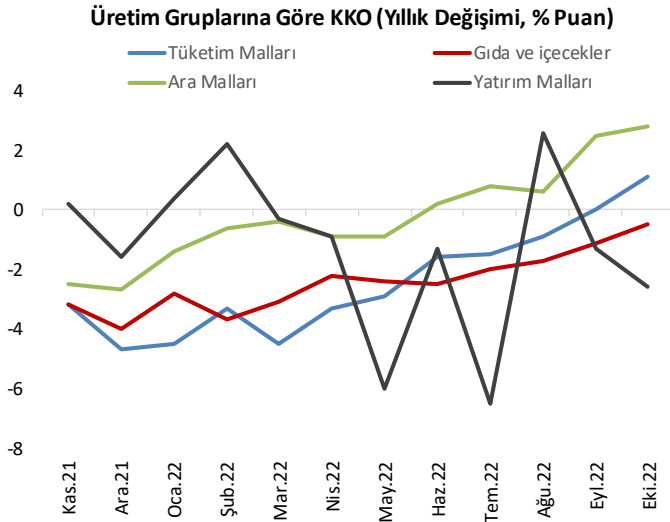


Kapasite Kullanım Oranı Ekim'de 76,9 seviyesinde açıklandı.

Ekim ayında imalat sanayi genelinde kapasite kullanım oranı (KKO), bir önceki aya göre 0,5 puan azalarak yüzde 76,9 seviyesinde gerçekleşmiştir. Mevsimsel etkilerden arındırılmış kapasite kullanım oranı, bir önceki aya göre 0,7 puan azalarak yüzde 76,6 seviyesinde gerçekleşmiştir. Öte yandan, 2007-2021 döneminde yüzde 76,0 olan ortalamanın üzerinde seyretmektedir.



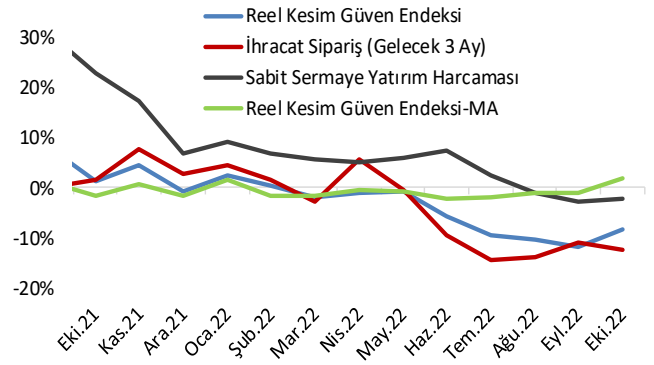
Alt sektörler incelendiğinde ara malı ve yatırım malı üretiminde kapasitesinde önceki aya göre gerileme gözlenirken tüketim malı üretim kapasitesinde artış yaşandı.



Reel kesim güveninde yükseliş kaydedildi.

Ekim ayında reel kesim güven endeksi (RKGE), mevsimsel etkilerden arındırılmış verilerde bir önceki aya göre yüzde 1,8 oranında yükselerek 102 seviyesinde gerçekleşti. Arındırılmamış verilerde ise yıllık bazda yüzde 8,5 oranında gerileyerek 100,3 seviyesine düştü.

Reel Kesim Güven Endeksi (y-y, %)



Endeksi oluşturan anket sorularına ait alt endeksler incelendiğinde, son üç aydaki toplam sipariş miktarı, sabit sermaye yatırım harcaması, mevcut mamul mal stoku ve mevcut toplam sipariş miktarına ilişkin değerlendirmeler endeksi artış yönünde etkilerken, gelecek üç aydaki ihracat sipariş miktarı, gelecek üç aydaki üretim hacmi, gelecek üç aydaki toplam istihdam ve genel gidişata ilişkin değerlendirmeler endeksi azalış yönünde etkilemiştir.

Yılın son Enflasyon Raporu açıklandı.

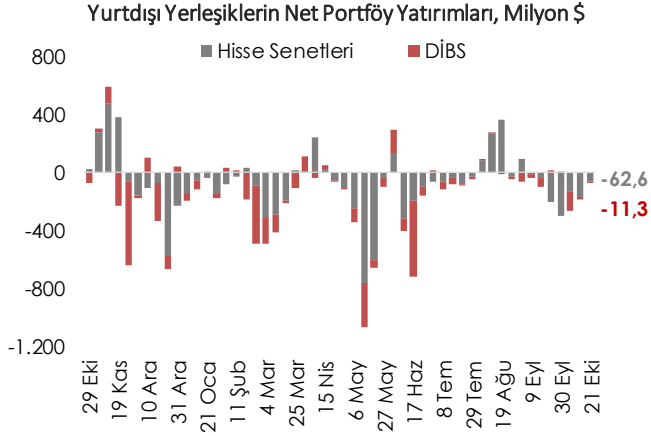
TCMB 2022 yıl sonu enflasyon tahminini Orta Vadeli Program ile aynı seviyeye yükseltti. Böylece 2022 yıl sonu enflasyon tahmini 4,8 puanlık güncelleme ile yüzde 60,4'ten yüzde 65,2'ye, 2023 yıl sonunu tahmini ise 3,1 puanlık güncelleme ile yüzde 19,2'den yüzde 22,3'e güncellendi. 2024 yıl sonunda ise yüzde 8,8 seviyesine gerileyerek azalış eğilimini sürdüreceği tahmin edildi. 2022 ortalama ham petrol fiyat tahmini ise, 99,6 dolardan 100,5 dolara yükseltildi.

Raporda, tahminlerin, küresel iktisadi faaliyetteki yavaşlamanın belirginleştiği, küresel enflasyonun yüksek düzeydeki seyrini sürdürdüğü ve küresel finansal koşulların bir önceki Rapor dönemine göre sıkılaştığı bir görünüme göre oluşturulduğu belirtildi.

Raporun sunumunda, TCMB Başkanı Şahap Kavcıoğlu, alınan kararların, 2023 yılı içerisinde ekonominin dayanıklılığını artırarak arzın, yatırımların ve ihracatın sürekliliğine önemli ölçüde katkı sağlayacağını öngördüklerini ifade etti.

Haftalık Para, Banka ve Menkul Kıymet İstatistikleri

21 Ekim ile biten haftada yurt dışı yerleşikler hisse senedi piyasasında net 62,6 milyon dolar satış ve DİBS piyasasında 11,3 milyon dolar satış gerçekleşti. Yurt dışı yerleşiklerin portföyünde 1,9 milyar dolar DİBS ve 21,2 milyar dolar Hisse Senedi bulunmaktadır.



Döviz Tevdiat Hesapları (DTH) 21 Ekim ile biten haftada haftalık bazda yaklaşık 596 milyon dolar artış göstererek 245,4 milyar dolara yükselirken toplam mevduatlar içindeki payı yüzde 53,2 oldu. DTH, yurt içi gerçek kişilerde 433 milyon dolar azalırken yurt içi tüzel kişilerde 1 milyar dolar arttı.

TCMB'nin Brüt Döviz Rezervi 1 milyar dolar azalışla 75,1 milyar dolar olurken, altın dahil toplam brüt rezervler 2,1 milyar dolar azalarak 114 milyar dolar oldu. Net rezervler ise 2,5 milyar dolar azalışla 11,6 milyar dolar oldu.

Veri Takvimi

31 Ekim 2022 Pazartesi	Bankacılık Aylık Bülten
1 Kasım 2022 Salı	İmalat Sanayi PMI
2 Kasım 2022 Çarşamba	Geçici Dış Ticaret Verileri
3 Kasım 2022 Perşembe	Tüketici Fiyat Endeksi
4 Kasım 2022 Cuma	Reel Efektif Döviz Kuru

MAKROEKONOMİK GÖSTERGELER	2017	2018	2019	2020	2021	Son 3 Veri		
BÜYÜME						21.Ç4	22.Ç1	22.Ç2
GSYH (milyar USD)	859	797	760	717	804	200,3	180,6	219,3
GSYH (milyar TL)	3.134	3.759	4.318	5.047	7.209	2.329	2.507	3.419
Kişi Başına Gelir (USD)	10.696	9.793	9.208	8.597	9.627			
Büyüme Oranı (%)	7,5	3,0	0,9	1,8	11,0	9,6	7,5	7,6
Net İhracatın Katkısı (puan, %)	0,2	3,6	2,3	-5,3	4,9	4,3	3,0	2,7
ENFLASYON (yıllık, %)	2017	2018	2019	2020	2021	Tem.22	Ağu.22	Eyl.22
TÜFE	11,9	20,3	11,8	14,6	36,1	61,14	80,21	83,45
Yurt İçi ÜFE	15,5	33,6	7,4	25,1	79,9	114,97	143,75	151,50
İŞGÜCÜ PİYASASI	2017	2018	2019	2020	2021	Haz.22	Tem.22	Ağu.22
İşsizlik Oranı (%)	10,3	13,3	13,6	13,0	11,3	9,7	10,6	9,8
İşgücüne Katılım Oranı (%)	52,0	52,3	51,8	47,9	51,9	53,8	53,1	53,6
DÖVİZ KURLARI	2017	2018	2019	2020	2021	Tem.22	Ağu.22	Eyl.22
TÜFE Bazlı Reel Efektif Döviz Kuru	86,27	76,36	76,06	61,96	47,74	53,89	52,87	54,51
USD/TL	5,27	5,95	5,95	7,35	12,99	17,90	18,16	18,50
EUR/TL	6,03	6,66	6,66	9,02	14,70	18,22	18,09	17,92
Döviz Sepeti (0,5*EUR+0,5*USD)	5,65	6,30	6,30	8,18	13,85	18,06	18,13	18,21
DIŞ TİCARET (GTS, 12 aylık, milyar USD)	2017	2018	2019	2020	2021	Tem.22	Ağu.22	Eyl.22
Dış Ticaret Dengesi	-74,2	-54,0	-29,5	-49,9	-46,2	-82,9	-89,8	-97,6
İhracat	164,5	177,2	180,8	169,6	225,2	248,2	250,7	252,6
İthalat	238,7	231,2	210,3	219,5	271,4	331,2	340,6	350,2
Karşılama Oranı (%)	68,9	76,6	86,0	77,3	83,0	75,0	73,6	72,1
ÖDEMELER DENGESİ (12 aylık, milyar USD)	2017	2018	2019	2020	2021	Haz.22	Tem.22	Ağu.22
Cari İşlemler Dengesi	-40,9	-21,7	5,3	-35,5	-13,7	-33,0	-36,7	-40,9
Cari İşlemler Dengesi / GSYH (%)	-4,8	-2,7	0,7	-5,0	-1,7			
Finans Hesabı	41,5	-11,4	1,3	7,6	27,8	17,2	16,5	16,8
Doğrudan Yatırımlar (net)	8,5	8,9	6,6	4,6	7,5	7,3	6,3	5,8
Portföy Yatırımları (net)	24,4	-0,9	-2,8	-9,6	0,8	-12,6	-15,2	-15,7
Diğer Yatırımlar (net)	8,5	-19,4	-2,6	12,6	19,4	22,5	25,4	26,6
Rezerv Varlıklar (net)	-8,2	-10,4	6,3	-31,9	23,3	3,7	1,4	-1,0
Net Hata ve Noksan	-8,8	22,7	-0,3	-3,9	9,3	19,6	21,7	23,1
BÜTÇE (Kümülatif, milyar TL)	2017	2018	2019	2020	2021	Tem.22	Ağu.22	Eyl.22
Harcamalar	677,7	830,8	999,5	1202,2	1599,6	212,1	261,0	285,6
Faiz Harcamaları	56,7	74,0	99,9	134,0	180,9	12,8	16,7	33,1
Faiz Dışı Harcamalar	621,0	756,8	899,5	1068,3	1418,8	18,3	244,3	252,4
Gelirler	630,3	758,0	875,8	1029,5	1407,4	181,0	197,0	206,9
Vergi Gelirleri	536,0	621,5	673,3	833,1	1164,8	152,6	168,8	173,5
Bütçe Dengesi	-47,4	-72,8	-123,7	-172,7	-192,2	31,1	64,0	78,6
Faiz Dışı Denge	9,3	1,1	-23,8	-38,8	-11,4	18,3	47,3	45,5
MERKEZİ YÖNETİM BORÇ STOKU (milyar TL)	2017	2018	2019	2020	2021	Tem.22	Ağu.22	Eyl.22
İç Borç Stoku	586,1	755,1	1060,4	1060,4	1321,2	1564,8	1610,8	1676,2
Dış Borç Stoku	481,0	574,0	752,5	752,5	1426,5	1799,3	1820,6	1944,5
Toplam Borç Stoku (12 aylık)	1067,1	1329,1	1812,8	1812,8	2747,7	3364,1	3431,4	3620,7
BANKACILIK SEKTÖRÜ (milyar TL)	2017	2018	2019	2020	2021	Haz.22	Tem.22	Ağu.22
Krediler	2.393,1	2.654,4	2.654,4	3.574,6	4.898,0	6.274,8	6.507,6	6.657,0
İhracat Kredileri	174,2	274,7	274,7	354,5	550,1	795,3	832,1	864,6
SYR (%)	16,9	18,4	18,4	18,7	18,3	18,05	18,05	18,69
TGA (%)	3,0	5,4	5,4	4,1	3,2	2,49	2,42	2,38