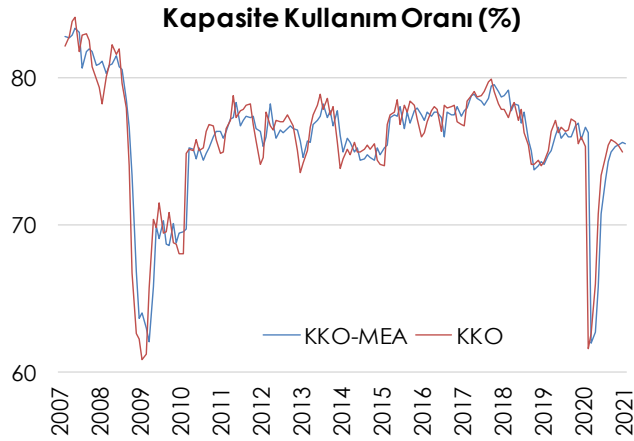


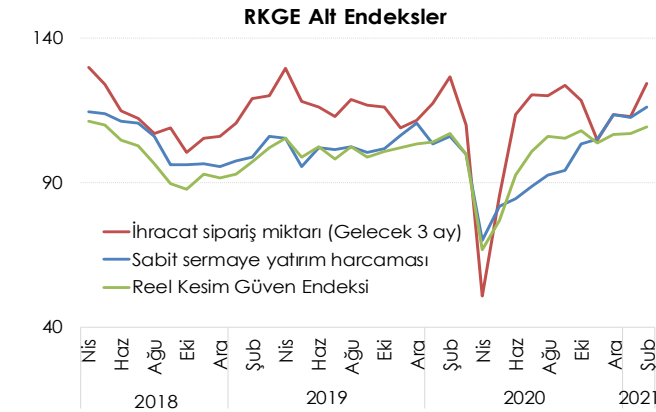
Kapasite Kullanım Oranı aylık ve yıllık bazda geriledi.

TCMB tarafından imalat sanayisinde faaliyet gösteren 1.758 iş yeri tarafından Şubat ayı İktisadi Yönelim Anketi'ne verilen yanıtların toplulaştırılması ile hesaplanan kapasite kullanım oranı (KKO), mevsimsel etkilerden arındırılmış verilerde, bir önceki aya göre 0,1 puan azalarak yüzde 75,5 seviyesinde gerçekleşti. Böylece KKO aylık bazda 9 ayın ardından ilk kez gerilemiş oldu. Arındırılmamış verilerde ise KKO geçtiğimiz yılın aynı ayına göre 1,1 puan azalarak yüzde 74,9 oldu.



Reel kesim güveni Şubat ayında son 2,5 yılın zirve seviyesine yükseldi.

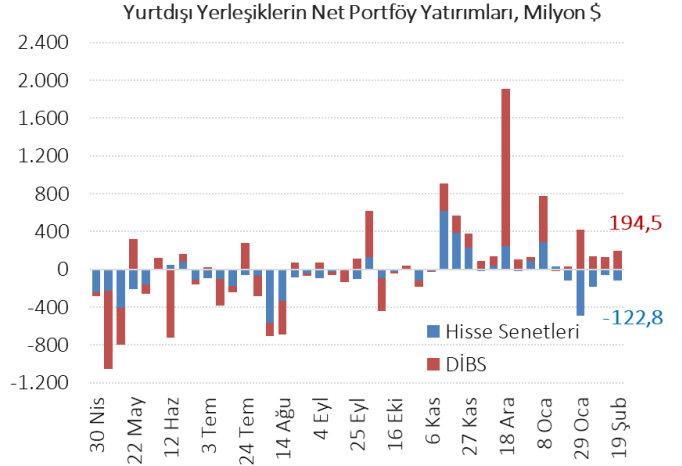
Reel Kesim Güven Endeksi (RKGE), mevsimsellikten arındırılmış seride salgın kısıtlamalarına rağmen Şubat ayında bir önceki aya göre 2,3 puan artarak 109,3 olarak gerçekleşti. Böylelikle endekste Mayıs 2018'den bu yana en yüksek seviye kaydedildi.



Endeksi oluşturan anket sorularına ait yayılma endeksleri incelendiğinde, gelecek üç aya yönelik ihracat sipariş miktarı, üretim hacmi ve toplam istihdam beklentileri ile sabit sermaye yatırım harcaması ve mevcut toplam sipariş miktarına ilişkin değerlendirmelerin endeksi artış yönünde etkilediği görüldü.

Haftalık Para, Banka ve Menkul Kıymet İstatistikleri

19 Şubat ile biten haftada yurt dışı yerleşikler hisse senedi piyasasında net 122,8 milyon dolar satış ve DİBS piyasasında 194,5 milyon dolar alım gerçekleştirdiler. Yurt dışı yerleşiklerin portföyünde 10,5 milyar dolar DİBS ve 31,4 milyar dolar hisse senedi bulunmaktadır.



Döviz Tevdiat Hesapları (DTH) 19 Şubat ile biten haftada haftalık bazda yaklaşık 532 milyon dolar azalarak 264,4 milyar dolara çıkarken toplam mevduatlar içindeki payı yüzde 53'e geriledi. DTH, yurt içi gerçek kişilerde 688 milyon dolar azalırken yurt içi tüzel kişilerde 206 milyon dolar azalış gösterdi.

TCMB'nin Brüt Döviz Rezervi 144 milyon dolar artışla 53,9 milyar dolara yükselirken, altın dahil toplam brüt rezervler 1,6 milyar dolar azalarak 948 milyar dolar oldu. Net rezervler ise 642 milyon dolar azalışla 12,1 milyar dolar oldu.

Ekonomik güven endeksi



Ekonomi Güven Endeksi Şubat ayında önceki aya göre yüzde 0,5 önceki yılın Şubat ayına göre ise yüzde 2,7 gerileyerek 95,8 değerini aldı. Yıllık bazda tüketici ve reel kesim güveni artarken hizmetler endeksindeki gerileme ekonomi güven endeksindeki düşüşte etkili oldu.

MAKROEKONOMİK GÖSTERGELER	2015	2016	2017	2018	2019	Son 3 Veri		
BÜYÜME						20.Ç1	20.Ç2	20.Ç3
GSYH (milyar USD)	862	863	853	797	761	176	154	197
GSYH (milyar TL)	2.351	2.627	3.134	3.758	4.320	1.074	1.042	1.419
Kiş Başına Gelir (USD)	11.085	10.964	10.696	9.792	9.213			
Büyüme Oranı (%)	6,1	3,3	7,5	3,0	0,9	4,5	-9,9	6,7
Net İhracatın Katkısı (puan, %)	0,6	-1,1	0,2	3,6	2,4	-4,0	-7,7	-9,1
ENFLASYON (yıllık, %)	2015	2017	2018	2019	2020	Kas.20	Ara.20	Oca.21
TÜFE	8,8	11,9	20,3	11,8	14,6	14,03	14,60	14,97
Yurt İçi ÜFE	5,7	15,5	33,6	7,4	25,1	23,11	25,15	26,16
İŞGÜCÜ PİYASASI	2015	2016	2017	2018	2019	Eyl.20	Eki.20	Kas.20
İşsizlik Oranı (ort. %)	10,3	10,9	10,9	11,0	13,7	12,7	12,7	12,9
İşgücüne Katılım Oranı (%)	51,3	52,0	52,8	53,2	51,8	50,5	50,0	49,3
DÖVİZ KURLARI	2015	2016	2017	2018	2019	Kas.20	Ara.20	Oca.21
TÜFE Bazlı Reel Efektif Döviz Kuru	99,05	93,54	86,31	76,40	76,23	60,51	62,31	66,28
USD/TL	2,91	3,54	3,81	5,27	5,95	7,80	7,34	7,37
EUR/TL	3,18	3,70	4,55	6,03	6,66	9,30	9,01	8,92
Döviz Sepeti (0,5*EUR+0,5*USD)	3,05	3,62	4,18	5,65	6,30	8,55	8,17	8,56
DIŞ TİCARET (GTS, 12 aylık, milyar USD)	2016	2017	2018	2019	2020	Kas.20	Ara.20	Oca.21
Dış Ticaret Dengesi	-52,9	-74,2	-54,0	-29,5	-49,9	-50,1	-49,9	-48,5
İhracat	149,2	164,5	177,2	180,8	169,5	167,0	169,5	169,8
İthalat	202,2	238,7	231,2	210,3	219,4	217,1	219,4	218,3
Karşılama Oranı (%)	73,8	68,9	76,6	86,0	77,3	76,9	77,2	77,8
ÖDEMELER DENGESİ (12 aylık, milyar USD)	2015	2016	2017	2018	2019	Eki.20	Kas.20	Ara.20
Cari İşlemler Dengesi	-27,3	-26,8	-40,6	-21,6	6,9	-33,9	-38,0	-36,7
Cari İşlemler Dengesi / GSYH (%)	-3,4	-3,4	-5,1	-2,7	0,9	-4,3	-4,8	-4,6
Finans Hesabı	9,4	22,5	38,6	0,5	5,2	2,9	0,0	8,2
Doğrudan Yatırımlar (net)	14,2	10,8	8,4	9,4	6,1	4,2	4,2	4,6
Portföy Yatırımları (net)	-15,3	6,4	24,1	-3,1	-1,3	-10,9	-11,5	-5,5
Diğer Yatırımlar (net)	10,6	5,3	6,2	-5,7	0,4	9,6	7,3	9,0
Rezerv Varlıklar (net)	-11,8	0,8	-8,2	-10,4	6,3	-38,2	-39,1	-31,9
Net Hata ve Noksan	6,1	5,1	-6,3	10,7	-5,8	-7,2	-1,1	-3,3
BÜTÇE (Kümülatif, milyar TL)	2015	2016	2017	2018	2019	Kas.20	Ara.20	Oca.21
Harcamalar	506,3	584,1	678,3	830,8	1000,0	1064,0	1202,2	113,8
Faiz Harcamaları	53,0	50,2	56,7	74,0	99,9	129,1	134,0	21,9
Faiz Dışı Harcamalar	453,3	533,8	621,6	756,8	900,1	934,9	1068,3	91,8
Gelirler	482,8	554,1	630,5	758,0	875,3	931,9	1029,5	89,6
Vergi Gelirleri	407,8	459,0	536,6	621,5	673,9	754,6	833,1	79,2
Bütçe Dengesi	-23,5	-29,9	-47,8	-72,8	-124,7	-132,1	-172,7	-24,2
Faiz Dışı Denge	29,5	20,3	8,9	1,1	-24,8	-3,0	-38,8	-2,2
Bütçe Dengesi / GSYH (%)	-1,0	-1,1	-1,5	-2,0	-2,9	-3,1	-4,0	-0,5
BORÇ STOKU (12 aylık, milyar TL)	2015	2016	2017	2018	2019	Eki.20	Kas.20	Ara.20
Merkezi Yönetim								
İç Borç Stoku	440,1	468,6	535,4	586,1	755,1	1108,4	1075,0	1060,4
Dış Borç Stoku	238,1	291,3	341,0	481,0	574,0	826,6	797,1	751,8
Toplam Borç Stoku	678,2	760,0	876,5	1067,1	1329,1	1935,0	1872,1	1812,1
Genel Yönetim						20.Ç1	20.Ç2	20.Ç3
AB Tanımlı Borç Stoku	643,3	735,4	878,3	1134,0	1404,2	1555,1	1767,8	2018,4
AB Tanımlı Borç Stoku / GSYH(%)	27,5	28,2	28,2	30,4	32,8	34,8	39,4	42,6
BANKACILIK SEKTÖRÜ (milyar TL)	2015	2016	2017	2018	2019	Eki.20	Kas.20	Ara.20
Krediler	1.484,3	1.733,6	2.097,3	2.393,1	2.654,4	3.659,5	3.624,4	3.575,0
İhracat Kredileri	115,4	140,7	174,2	245,7	274,7	382,5	370,0	354,5
Türk Eximbank İhracat Kredileri	43,2	61,6	80,3	129,5	142,9	192,5	199,4	178,3
Türk Eximbank'ın Payı (%)	37,4	43,8	46,1	52,7	52,0	50,3	53,9	50,3
SYR (%)	15,6	15,6	16,8	17,3	18,4	19,42	19,38	18,76
TGA (%)	3,1	3,2	3,0	3,9	5,4	3,97	3,97	4,07

Yasal Uyarı: Bu rapor Bankamız uzmanları tarafından güvenilir olduğuna inanılan kamuya açık kaynaklardan elde edilen bilgiler kullanılarak sadece bilgilendirme amacıyla hazırlanmıştır. Türk Eximbank, bu bültende yer alan bilgilerin doğru, değişmez ve eksiksiz olması konusunda herhangi bir şekilde garanti vermemektedir. Bülten içinde yer alan bilgilerin kullanılması nedeniyle doğrudan veya dolaylı olarak oluşabilecek zararlardan Türk Eximbank hiçbir şekilde sorumluluk kabul etmemektedir.

(1) Ocak ayı itibarıyla kümülatif, Merkezi Yönetim Bütçesine Göre