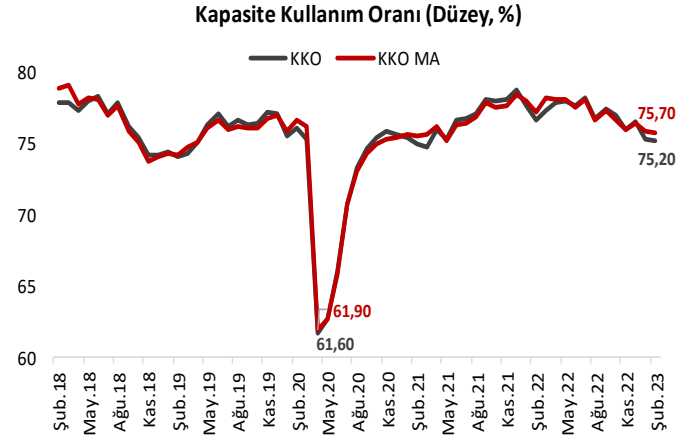
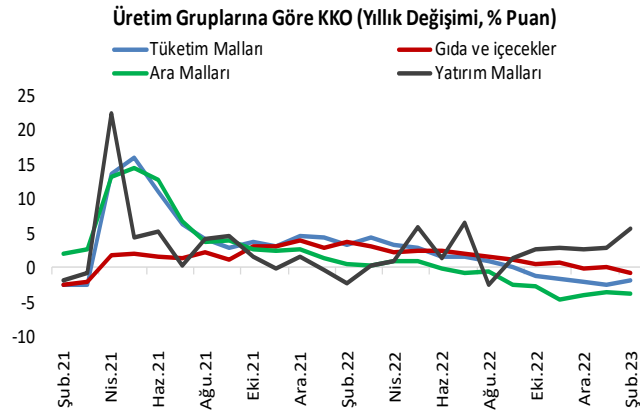


Kapasite Kullanım Oranı Şubat'ta 75,2 seviyesinde gerçekleşti.



Şubat ayında imalat sanayi genelinde kapasite kullanım oranı (KKO), bir önceki aya göre 0,1 puan azalarak yüzde 75,7 seviyesinde açıklandı. Mevsimsel etkilerden arındırılmış kapasite kullanım oranı, bir önceki aya göre 0,1 puan azalarak yüzde 75,2 seviyesinde gerçekleşti.



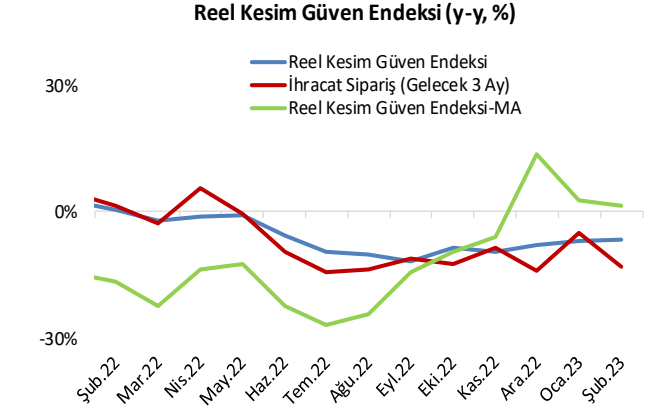
Alt sektörler incelendiğinde, ara malı üretimi kapasitesinde önceki aya göre gerileme gözlenirken yatırım malı üretim kapasitesinde artış yaşandı. Yatırım malları kapasitesinin Eylül 2022'den beri yıllık bazda artış kaydettiği dikkat çekiyor.

Reel kesim güveninde Şubat'ta artış kaydedildi.

Şubat ayında reel kesim güven endeksi (RKGE), önceki aya göre 0,7 puan artarak 102,4 seviyesinde gerçekleşti. Mevsimsel etkilerden arındırılmış verilerde ise, bir önceki aya göre yüzde 1,0 puan gerileyerek 102,4 seviyesinde gerçekleşti.

Endeksi oluşturan anket sorularına ait alt endeksler incelendiğinde, son üç aydaki toplam sipariş miktarı, mevcut toplam sipariş miktarı, mevcut mamul mal stoku, gelecek üç aydaki toplam istihdam ve sabit sermaye yatırım harcamasına ilişkin değerlendirmeler

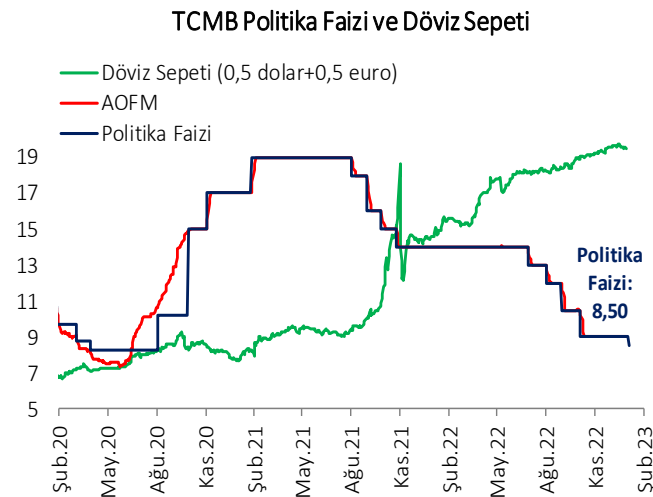
endeksi artış yönünde etkilerken, gelecek üç aydaki ihracat sipariş miktarı, gelecek üç aydaki üretim hacmi ve genel gidişata ilişkin değerlendirmeler endeksi azalış yönünde etkilendi.



TCMB Politika Faizini 50 baz puan düşürdü.

TCMB Para Politikası Kurulu, politika faizi olan bir hafta vadeli repo ihale faiz oranını 50 baz puan indirerek yüzde 8,5 seviyesine düşürdü.

Kararda, depremin yakın vadede ekonomik aktiviteyi etkilemesi beklenmekle birlikte orta vadede Türkiye ekonomisinin performansı üzerinde kalıcı bir etkide bulunmayacağı öngörüldü. Bununla birlikte, sanayi üretiminde yakalanan ivmenin ve istihdamdaki artış trendinin sürdürülmesi açısından finansal koşulların destekleyici olmasının daha da önemli hale geldiği vurgulandı.

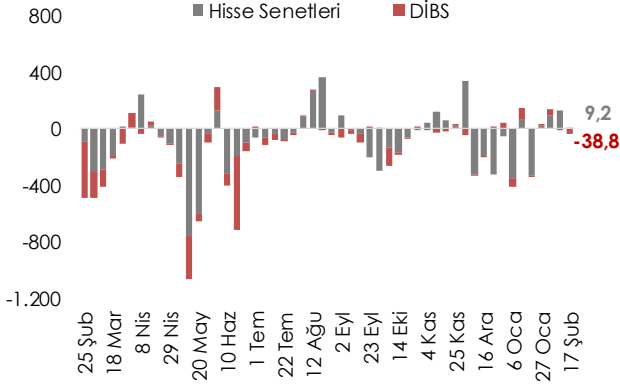


Haftalık Para, Banka ve Menkul Kıymet İstatistikleri

17 Şubat ile biten haftada yurt dışı yerleşikler hisse senedi piyasasında net 9,2 milyon dolar alım ve DİBS piyasasında 38,8 milyon dolar satış gerçekleştirdi. Yurt dışı yerleşiklerin portföyünde 2 milyar dolar DİBS ve 25,5 milyar dolar Hisse Senedi bulunmaktadır.

Döviz Tevdiat Hesapları (DTH) 17 Şubat ile biten

Yurtdışı Yerleşiklerin Net Portföy Yatırımları, Milyon \$



haftada haftalık bazda yaklaşık 3,5 milyar dolar azalış göstererek 224,1 milyar dolara gerilerken toplam mevduatlar içindeki payı yüzde 43,8 oldu. DTH, yurt içi gerçek kişilerde 1,5 milyar dolar azalırken yurt içi tüzel kişilerde 1,5 milyar dolar azaldı.

TCMB'nin Brüt Döviz Rezervi 2,2 milyar dolar azalışla 73,4 milyar dolar olurken, altın dahil toplam brüt rezervler 3 milyar dolar azalarak 122,6 milyar dolar oldu. Net rezervler ise 3 milyar dolar azalışla 21,4 milyar dolar oldu.

Veri Takvimi

27 Şubat 2023 Pazartesi	Ekonomik Güven Endeksi
28 Şubat 2023 Salı	Dönemsel Gayri Safi Yurtiçi Hasıla
3 Mart 2023 Cuma	TÜFE

MAKROEKONOMİK GÖSTERGELER	2017	2018	2019	2020	2021	Son 3 Veri		
BÜYÜME						22.Ç1	22.Ç2	22.Ç3
GSYH (milyar USD)	859	797	760	717	804	180,7	219,8	241,5
GSYH (milyar TL)	3.134	3.759	4.318	5.047	7.209	2.508	3.425	4.258
Kişi Başına Gelir (USD)	10.696	9.793	9.208	8.597	9.627			
Büyüme Oranı (%)	7,5	3,0	0,9	1,8	11,0	7,5	7,7	3,9
Net İhracatın Katkısı (puan, %)	0,2	3,6	2,3	-5,3	4,9	3,0	2,7	0,7
ENFLASYON (yıllık, %)	2017	2018	2019	2020	2021	Kas.22	Ara.22	Oca.23
TÜFE	11,9	20,3	11,8	14,6	36,1	61,14	64,27	57,68
Yurt İçi ÜFE	15,5	33,6	7,4	25,1	79,9	114,97	97,72	86,46
İŞGÜCÜ PİYASASI	2017	2018	2019	2020	2021	Eki.22	Kas.22	Ara.22
İşsizlik Oranı (%)	10,3	13,3	13,6	13,0	11,3	9,9	9,9	10,4
İşgücüne Katılım Oranı (%)	52,0	52,3	51,8	47,9	51,9	54,0	54,4	53,5
DÖVİZ KURLARI	2017	2018	2019	2020	2021	Kas.22	Ara.22	Oca.23
TÜFE Bazlı Reel Efektif Döviz Kuru	86,27	76,36	76,06	61,96	47,74	55,80	54,76	56,99
USD/TL	5,27	5,95	5,95	7,35	12,99	18,61	18,70	18,79
EUR/TL	6,03	6,66	6,66	9,02	14,70	19,31	19,88	20,45
Döviz Sepeti (0,5*EUR+0,5*USD)	5,65	6,30	6,30	8,18	13,85	18,96	19,29	19,62
DIŞ TİCARET (GTS, 12 aylık, milyar USD)	2017	2018	2019	2020	2021	Kas.22	Ara.22	Oca.23
Dış Ticaret Dengesi	-74,2	-54,0	-29,5	-49,9	-46,2	-106,7	-109,5	-113,6
İhracat	164,5	177,2	180,8	169,6	225,2	253,5	254,2	256,0
İthalat	238,7	231,2	210,3	219,5	271,4	360,2	363,7	369,6
Karşılama Oranı (%)	68,9	76,6	86,0	77,3	83,0	70,4	69,9	69,3
ÖDEMELER DENGESİ (12 aylık, milyar USD)	2017	2018	2019	2020	2021	Eki.22	Kas.22	Ara.22
Cari İşlemler Dengesi	-40,9	-21,7	5,3	-35,5	-13,7	-44,1	-46,0	-48,8
Cari İşlemler Dengesi / GSYH (%)	-4,8	-2,7	0,7	-5,0	-1,7			
Finans Hesabı	41,5	-11,4	1,3	7,6	27,8	25,4	29,0	36,9
Doğrudan Yatırımlar (net)	8,5	8,9	6,6	4,6	7,5	7,8	8,3	8,1
Portföy Yatırımları (net)	24,4	-0,9	-2,8	-9,6	0,8	-18,2	-16,2	-13,4
Diğer Yatırımlar (net)	8,5	-19,4	-2,6	12,6	19,4	35,8	36,9	42,3
Rezerv Varlıklar (net)	-8,2	-10,4	6,3	-31,9	23,3	-4,7	-3,9	12,3
Net Hata ve Noksan	-8,8	22,7	-0,3	-3,9	9,3	14,1	13,2	24,2
BÜTÇE (Kümülatif, milyar TL)	2017	2018	2019	2020	2021	Kas.22	Ara.22	Oca.23
Harcamalar	677,7	830,8	999,5	1202,2	1603,5	2567,6	2941,4	321,3
Faiz Harcamaları	56,7	74,0	99,9	134,0	180,9	292,7	310,9	21,4
Faiz Dışı Harcamalar	621,0	756,8	899,5	1068,3	1422,7	2274,9	2630,5	299,9
Gelirler	630,3	758,0	875,8	1029,5	1402,0	2547,2	2802,4	289,1
Vergi Gelirleri	536,0	621,5	673,3	833,1	1165,0	2141,8	2353,3	252,8
Bütçe Dengesi	-47,4	-72,8	-123,7	-172,7	-201,5	-50,0	-139,1	-32,2
Faiz Dışı Denge	9,3	1,1	-23,8	-38,8	-20,7	91,3	171,8	-10,9
MERKEZİ YÖNETİM BORÇ STOKU (milyar TL)	2017	2018	2019	2020	2021	Kas.22	Ara.22	Oca.23
İç Borç Stoku	586,1	755,1	1060,4	1060,4	1321,2	1854,1	1905,3	1979,0
Dış Borç Stoku	481,0	574,0	752,5	752,5	1426,5	2053,7	2127,9	2199,3
Toplam Borç Stoku (12 aylık)	1067,1	1329,1	1812,8	1812,8	2747,7	3907,9	4033,2	4178,3
BANKACILIK SEKTÖRÜ (milyar TL)	2017	2018	2019	2020	2021	Eki.22	Kas.22	Ara.22
Krediler	2.393,1	2.654,4	2.654,4	3.574,6	4.898,0	7.030,9	7.270,6	7.576,5
İhracat Kredileri	174,2	274,7	274,7	354,5	550,1	944,5	943,5	966,9
SYR (%)	16,9	18,4	18,4	18,7	18,3	19,24	19,35	19,46
TGA (%)	3,0	5,4	5,4	4,1	3,2	2,23	2,16	2,10