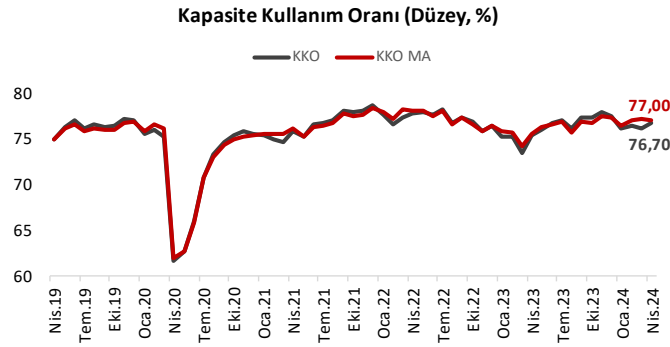
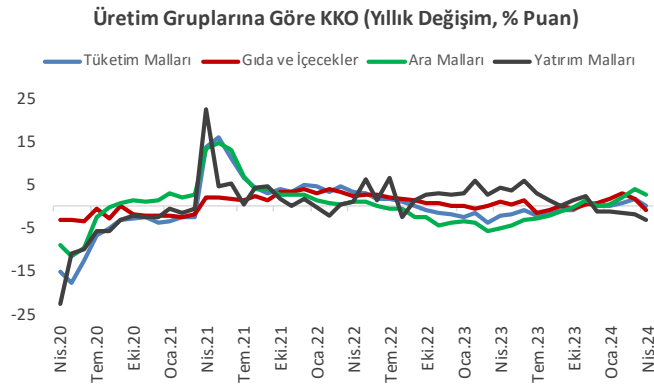


## Kapasite Kullanım Oranı Nisan ayında yüzde 76,7 seviyesinde gerçekleşti.

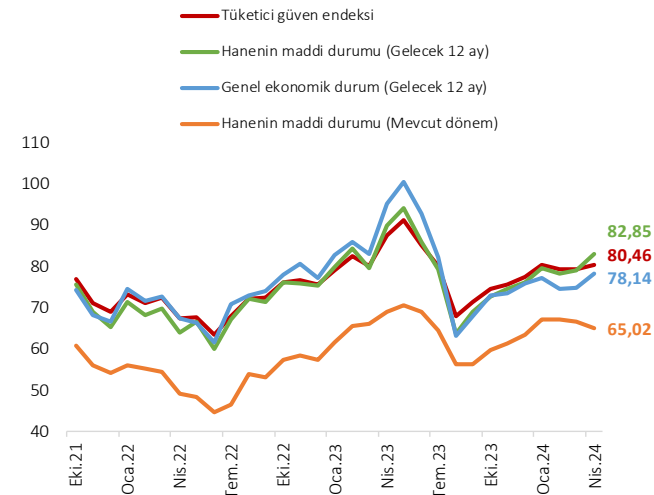
Nisan ayında imalat sanayi genelinde kapasite kullanım oranı (KKO), bir önceki aya göre 0,5 puan artarak yüzde 76,7 seviyesinde açıklandı. Mevsimsel etkilerden arındırılmış kapasite kullanım oranı ise bir önceki aya göre 0,2 puan azalarak yüzde 77,0 seviyesinde gerçekleşti.



Alt sektörlerin kapasite kullanım oranları incelendiğinde, ara mallarının yüzde 2,6 artış gösterirken, tüketim mallarının yüzde 0,2, gıda ve içeceklerin yüzde 0,9 ve yatırım mallarının yüzde 3,2 düştüğü görüldü.



## Tüketici Güven Endeksi Nisan ayında 80,5 seviyesinde gerçekleşti.

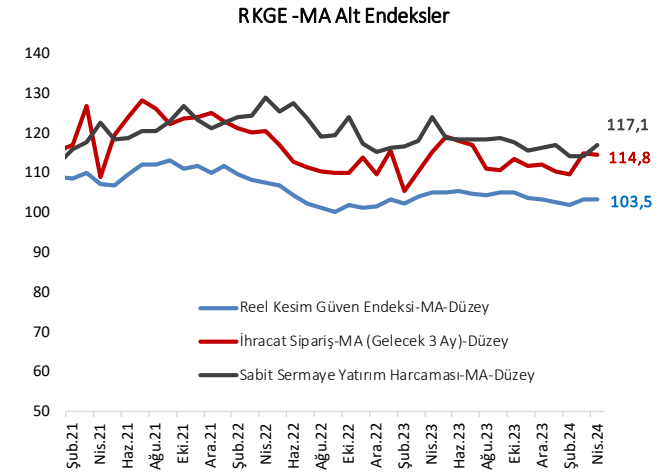


Mevsim etkilerinden arındırılmış Tüketici Güven Endeksi, Nisan ayında aylık bazda yüzde 1,4 artarak 80,5 seviyesinde gerçekleşti.

Nisan ayında, gelecek 12 aylık dönemde genel ekonomik durum beklentisi aylık bazda yüzde 4,4 ve hanenin maddi durumu beklentisi yüzde aylık bazda 5,0 iyileşme ile tüketici güvenindeki artışta etkili oldu.

## Reel kesim güveni Nisan ayında 106,1 seviyesinde gerçekleşti.

Nisan ayında reel kesim güven endeksi (RKGE), bir önceki aya göre 1,6 puan artarak 106,1 seviyesinde gerçekleşti. Mevsimsel etkilerden arındırılmış verilere bakıldığında ise, RKGE bir önceki aya göre aynı seviyede kalarak 103,5 seviyesinde gerçekleşti.



Mevsimsellikten arındırılmış verilere göre alt endeksler incelendiğinde, sabit sermaye yatırım harcaması, gelecek üç aydaki üretim hacmi, genel gidişat ve mevcut toplam sipariş miktarına ilişkin değerlendirmeler endeksi artış yönünde etkilerken, son üç aydaki toplam sipariş miktarı, gelecek üç aydaki toplam istihdam, mevcut mamul mal stoku ve gelecek üç aydaki ihracat sipariş miktarına ilişkin değerlendirmeler endeksi azalış yönünde etkilemiştir.

## TCMB, politika faizini yüzde 50 seviyesinde sabit tuttu.

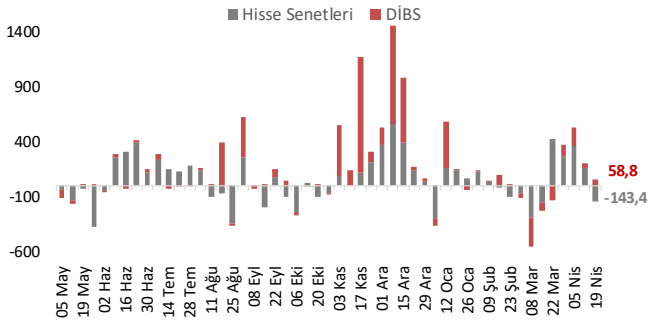
TCMB Para Politikası Kurulu (PPK) 25 Nisan'da gerçekleştirdiği toplantıda, politika faizi olan bir hafta vadeli repo ihale faiz oranını yüzde 50'de sabit tutma kararı aldı. Karar metninde Mart ayında aylık enflasyonun ana eğiliminin devam eden zayıflamaya rağmen öngörülenden yüksek gerçekleştiği fakat finansal koşulların mart ayında atılan adımların etkisiyle sıkılaştığı belirtildi. Kurul, enflasyon üzerindeki yukarı yönlü risklere karşı ihtiyatlı duruşunu yineledi, belirgin ve kalıcı bir enflasyon düşüşü sağlanana kadar sıkı para politikası duruşunu sürdüreceğini belirtti.

## Haftalık Para, Banka ve Menkul Kıymet İstatistikleri

19 Nisan ile biten haftada yurt dışı yerleşikler hisse senedi piyasasında net 143,4 milyon dolar satış gerçekleştirirken, DİBS piyasasında ise 58,8 milyon dolar alım gerçekleştirdi. Yurt dışı yerleşiklerin portföyünde 6 milyar dolar DİBS ve 36,8 milyar dolar hisse senedi bulunmaktadır.

Döviz Tevdiat Hesapları (DTH) 19 Nisan ile biten haftada, haftalık bazda yaklaşık 121 milyon dolar artarak 214 milyar dolar olurken toplam mevduatlar içindeki payı yüzde 42,8 oldu. DTH, yurt içi gerçek kişilerde 630,7 milyon dolar azalırken yurt içi tüzel kişilerde 972,1 milyon dolar arttı.

Yurtdışı Yerleşiklerin Net Portföy Yatırımları, Milyon \$



TCMB'nin Brüt Döviz Rezervi 3,0 milyar dolar düşüşle 67 milyar dolar olurken, altın dahil toplam brüt rezervler 2,2 milyar dolar azalarak 126,3 milyar dolar oldu. Net rezervler ise 5,9 milyar dolar düşüşle 15 milyar dolar oldu.

### Veri Takvimi

<b>29 Nisan 2024</b> <b>Pazartesi</b>	Ekonomik Güven Endeksi
<b>30 Nisan 2024</b> <b>Salı</b>	TÜİK Dış Ticaret Verileri
<b>2 Mayıs 2024</b> <b>Perşembe</b>	ISO PMI
<b>3 Mayıs 2024</b> <b>Cuma</b>	Tüketici Fiyat Endeksi

<b>MAKROEKONOMİK GÖSTERGELER</b>	<b>2019</b>	<b>2020</b>	<b>2021</b>	<b>2022</b>	<b>2023</b>	<b>Son 3 Veri</b>		
<b>BÜYÜME</b>						<b>23.Ç2</b>	<b>23.Ç3</b>	<b>23.Ç4</b>
GSYH (milyar USD)	760	717	808	906	1.119	271,7	296,5	304,4
GSYH (milyar TL)	4.318	5.047	7.256	15.012	26.276	5.506	7.697	8.431
Kişi Başına Gelir (USD)	9.208	8.597	9.627	10.655	13.110			
Büyüme Oranı (%)	0,9	1,8	11,0	5,5	4,5	3,9	6,1	4,0
Net İhracatın Katkısı (puan, %)	2,4	-5,2	5,0	0,7	-3,1	-6,3	-2,6	-0,6
<b>ENFLASYON (yıllık, %)</b>	<b>2019</b>	<b>2020</b>	<b>2021</b>	<b>2022</b>	<b>2023</b>	<b>Oca.24</b>	<b>Şub.24</b>	<b>Mar.24</b>
TÜFE	11,8	14,6	36,1	64,3	64,8	64,86	67,07	68,50
Yurt İçi ÜFE	7,4	25,1	79,9	97,7	44,2	44,20	47,29	51,47
<b>İŞGÜCÜ PİYASASI</b>	<b>2019</b>	<b>2020</b>	<b>2021</b>	<b>2022</b>	<b>2023</b>	<b>Ara.23</b>	<b>Oca.24</b>	<b>Şub.24</b>
İşsizlik Oranı (%)	13,6	13,0	11,3	10,4	8,9	8,9	9,8	9,2
İşgücüne Katılım Oranı (%)	51,8	47,9	51,9	53,5	53,7	53,7	53,1	54
<b>DÖVİZ KURLARI</b>	<b>2019</b>	<b>2020</b>	<b>2021</b>	<b>2022</b>	<b>2023</b>	<b>Oca.24</b>	<b>Şub.24</b>	<b>Mar.24</b>
TÜFE Bazlı Reel Efektif Döviz Kuru	76,06	61,96	47,74	54,85	55,29	57,22	58,51	58,02
USD/TL	5,94	7,34	12,98	18,70	29,40	30,03	30,73	31,96
EUR/TL	6,65	9,01	14,68	19,88	32,69	32,78	33,17	34,75
Döviz Sepeti (0,5*EUR+0,5*USD)	6,30	8,17	13,83	19,29	31,05	31,38	31,92	33,32
<b>DIŞ TİCARET (GTS, 12 aylık, milyar USD)</b>	<b>2019</b>	<b>2020</b>	<b>2021</b>	<b>2022</b>	<b>2023</b>	<b>Oca.24</b>	<b>Şub.24</b>	<b>Mar.24</b>
Dış Ticaret Dengesi	-29,5	-49,9	-46,2	-109,5	-106,3	-98,2	-92,9	-92,0
İhracat	180,8	169,6	225,2	254,2	255,4	256,1	258,6	257,7
İthalat	210,3	219,5	271,4	363,7	361,8	354,3	351,5	349,7
Karşılama Oranı (%)	86,0	77,3	83,0	69,9	70,6	72,3	73,6	73,7
<b>ÖDEMELER DENGESİ (12 aylık, milyar USD)</b>	<b>2019</b>	<b>2020</b>	<b>2021</b>	<b>2022</b>	<b>2023</b>	<b>Ara.23</b>	<b>Oca.24</b>	<b>Şub.24</b>
Cari İşlemler Dengesi	10,8	-31,9	-7,2	-49,1	-45,5	-45,5	-37,6	-31,8
Cari İşlemler Dengesi / GSYH (%)	1,4	-4,4	-0,9	-5,4	-4,1			
Finans Hesabı	1,2	7,6	29,0	35,2	52,8	54,8	49,0	49,4
Doğrudan Yatırımlar (net)	6,6	4,5	6,9	8,7	4,7	4,7	5,2	4,5
Portföy Yatırımları (net)	-2,8	-9,6	0,8	-13,7	8,3	8,3	8,9	13,1
Diğer Yatırımlar (net)	-2,6	12,7	21,4	40,2	39,8	39,8	36,0	31,3
Rezerv Varlıklar (net)	-6,3	31,9	-23,3	-12,3	2,0	2,0	-1,1	0,4
Net Hata ve Noksan	5,7	7,5	-1,6	-26,2	9,1	9,1	11,2	17,4
<b>BÜTÇE (milyar TL)</b>	<b>2019</b>	<b>2020</b>	<b>2021</b>	<b>2022</b>	<b>2023</b>	<b>Oca.24</b>	<b>Şub.24</b>	<b>Mar.24</b>
Harcamalar	999,5	1202,2	1599,6	2941,4	6585,5	768,0	689,9	692,8
Faiz Harcamaları	99,9	134,0	180,9	310,9	674,6	121,1	54,8	74,6
Faiz Dışı Harcamalar	899,5	1068,3	1418,8	2630,5	5910,8	646,9	635,1	618,3
Gelirler	875,8	1029,5	1407,4	2802,4	5210,5	617,2	536,1	483,8
Vergi Gelirleri	673,3	833,1	1164,8	2353,3	4500,9	517,2	406,3	420,5
Bütçe Dengesi	-123,7	-172,7	-192,2	-139,1	-1375,0	-150,7	-153,8	-209,0
Faiz Dışı Denge	-23,8	-38,8	-11,4	171,8	-700,4	-29,6	-99,0	-134,4
Bütçe Dengesi / GSYH (%)	-2,9	-3,4	-2,6	-0,9	-5,2			
<b>MERKEZİ YÖNETİM BORÇ STOKU (milyar TL)</b>	<b>2019</b>	<b>2020</b>	<b>2021</b>	<b>2022</b>	<b>2023</b>	<b>Ara.23</b>	<b>Şub.24</b>	<b>Mar.24</b>
İç Borç Stoku	755,1	1060,4	1321,2	1905,3	3209,3	3209,3	3440,8	3572,4
Dış Borç Stoku	574,0	752,5	1426,5	2128,9	3513,2	3513,2	3799,3	3927,4
Toplam Borç Stoku	1329,1	1812,8	2747,7	4034,2	6722,5	6722,5	7240,1	7499,8
<b>BANKACILIK SEKTÖRÜ (milyar TL)</b>	<b>2019</b>	<b>2020</b>	<b>2021</b>	<b>2022</b>	<b>2023</b>	<b>Ara.23</b>	<b>Oca.24</b>	<b>Şub.24</b>
Krediler	2.654,4	3.574,6	4.898,0	7.576,5	11.671,7	11.671,7	11.932,2	12.359,3
İhracat Kredileri	274,7	354,5	550,1	1.020,2	1.589,9	1.589,9	1.609,9	1.718,4
SYR (%)	18,4	18,7	18,4	19,5	18,85	18,85	16,89	16,83
TGA/Krediler (Rasyo)	5,4	4,1	3,1	2,1	1,60	1,60	1,60	1,55