

Mayıs ayı bütçe açığı yüzde 43,5 artış gösterdi.

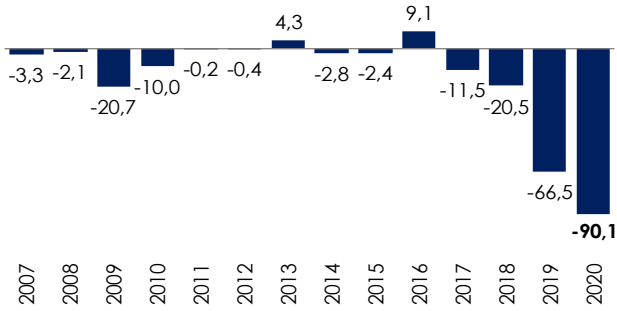
Mayıs ayında bütçe giderleri yüzde 2,2 artarken bütçe gelirleri yüzde 4,8 oranında azaldı. Böylece merkezi yönetim bütçesi 17,3 milyar TL açık verirken, faiz dışı açık da 7,6 milyar TL oldu.

Merkezi Yönetim Bütçe Gerçekleşmeleri

(milyar TL)	Mayıs			Oca-May		
	2019	2020	Δ %	2019	2020	Δ %
Bütçe Giderleri	83,6	85,4	2,2	414,0	479,2	15,7
Faiz Hariç Gid	75,7	75,8	0,2	367,6	414,3	12,7
Faiz Giderleri	7,9	9,7	21,8	46,4	65,0	40,0
Bütçe Gelirleri	71,6	68,1	-4,8	347,5	389,1	12,0
Vergi Gelirleri	59,8	55,3	-7,6	262,9	280,5	6,7
Diğer Gelirler	11,7	12,9	9,8	84,6	108,6	28,4
Bütçe Dengesi	-12,1	-17,3	43,5	-66,5	-90,1	35,4
Faiz Dışı Denge	-4,1	-7,6	85,6	-20,1	-25,1	24,7

Ocak-Mayıs döneminde bütçe gelirlerinin yüzde 12 oranında genişlemesine karşılık bütçe giderlerinin yüzde 15,7'lik artışıyla bütçe açığı geçen yılın aynı dönemine göre yüzde 35,4 artarak 90 milyar TL'yi aştı. Böylece 139 milyar TL olan yıl sonu bütçe açığı hedefinin yüzde 65'i yılın ilk 5 ayında gerçekleşmiş oldu.

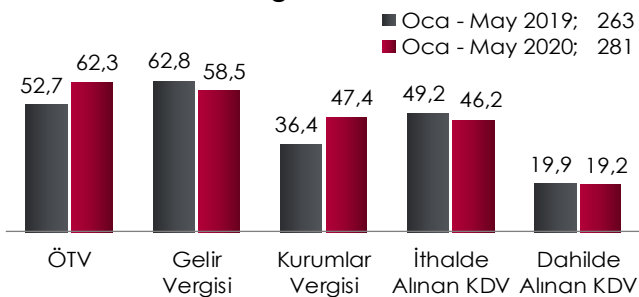
Ocak - Mayıs Bütçe Dengesi (milyar TL)



Bütçe açığındaki genişlemede faiz giderlerindeki yüzde 40'lık artışın yanı sıra, hazine yardımlarının Nisan ve Mayıs aylarında geçen yılın aynı dönemine göre 17 milyar TL'lik artışla yaklaşık 60 milyar TL'ye çıkması etkili oldu.

Vergi Gelirleri

milyar TL



Vergi gelirleri Mayıs ayında yüzde 7,6 oranında düşse de yılın ilk 5 ayında geçen yılın aynı dönemine göre yüzde 6,7 oranında yükseldi.

Bir önceki yıl gerçekleşen vergi indirimlerinin etkisiyle Ocak-Mayıs döneminde ÖTV gelirlerinde yüzde 18'lik artış izlenirken, kurumlar vergisi gelirleri de yüzde 30'luk artış gösterdi. Aynı dönemde gelir vergisindeki ve ithalde alınan KDV gelirlerindeki düşüş vergi gelirlerindeki artışın sınırlandırmış oldu.

TCMB Beklenti Anketi

Ankette 2020 yılı sonu enflasyonu beklentisi yüzde 9,5'e gerilerken, dolar/TL kuru tahmini 6,99 oldu. Aylık TÜFE artışı beklentisinin yüzde 0,5 olması dikkate alındığında bu ay sonu enflasyonun yıllık bazda yüzde 11,92'e çıkacağı beklenmekte. (Mayıs ayı enflasyonu yüzde 11,4)

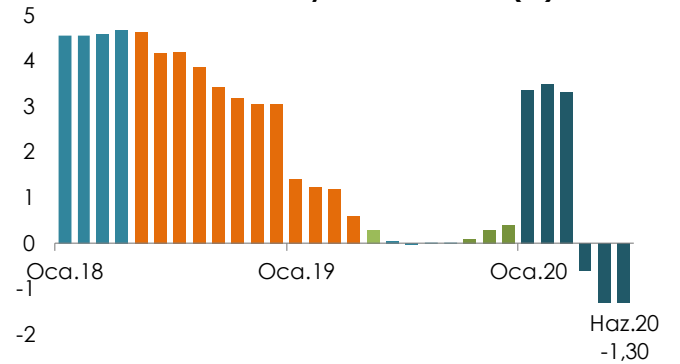
Haziran Ayı Anketi

	Yıl Sonu	Ay Sonu
GSYH (%)	-1,30	
Cari Denge (mlr \$)	-11,59	
Dolar/TL	6,99	6,84
TÜFE (%)	9,54	11,92*
AOFM (%)		7,76

*Aylık bazda %0,50 beklenen TÜFE'nin yıllık artış değeridir.

Yıl sonu ekonomik büyüme beklentisi bir önceki ayda da olduğu gibi yüzde 1,3 ile negatif olacağı öngörüldürken yıl sonu cari açık beklentisi 7,2 milyar dolardan 11,6 milyar dolara çıktı.

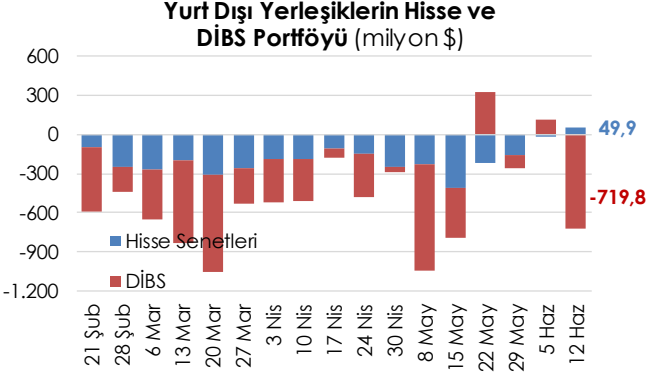
Cari Yıl GSYH Büyüme Beklentisi (%)



Haziran ayı ağırlıklı ortalama fonlama maliyeti beklentisi yüzde 7,76'ya indi. Ağırlıklı ortalama fonlama maliyeti beklentisinin ay sonu için yüzde 7,76 olması, 25 Haziran'da yapılacak olan Para Politikası Kurulu'ndan 50 baz puanlık faiz indirimi kararının beklendiğine işaret ediyor. (Politika faizi yüzde 8,25 seviyesinde)

Haftalık Para, Banka ve Menkul Kıymet İstatistikleri

12 Haziran ile biten haftada yurt dışı yerleşikler hisse senedi piyasasında net 49,9 milyon dolar alış, DİBS piyasasında ise 719,8 milyon dolar satış gerçekleşti. Yurt dışı yerleşiklerin portföyünde 7,1 milyar dolar DİBS ve 23,5 milyar dolar Hisse Senedi bulunmaktadır.



Döviz Tevdiat Hesapları (DTH) 12 Haziran ile biten haftada bir önceki haftaya göre yaklaşık 1 milyon dolar artış göstererek 231,4 milyar dolara çıkarken toplam mevduatlar içindeki payı yüzde 50,6 oldu. DTH, yurt içi gerçek kişilerde 355 milyon dolar artarken yurt içi tüzel kişilerde 548 milyon dolar artış gösterdi.

TCMB'nin Brüt Döviz Rezervi 127 milyon dolar azalışla 55,5 milyar dolara inerken, altın dahil toplam brüt rezervler 842 milyon dolarlık artışla 93,1 milyar dolar oldu. Net rezervler ise 94 milyon dolar artışla 31,6 milyar dolar oldu.

Veri Takvimi

22 Haziran 2020 Pazartesi	Merkezi Yönetim Borç Stoku Tüketici Güven Endeksi
24 Haziran 2020 Çarşamba	Sektörel Güven Endeksleri İmalat Sanayi Kapasite Kullanım Oranı Reel Kesim Güven Endeksi
25 Haziran 2020 Perşembe	TCMB Para Politikası Kurulu

MAKROEKONOMİK GÖSTERGELER	2015	2016	2017	2018	2019	Son 3 Veri		
BÜYÜME						19.Ç3	19.Ç4	20.Ç1
GSYH (milyar USD)	862	863	853	789	754	202	206	176
GSYH (milyar TL)	2.339	2.609	3.111	3.724	4.280	1.146	1.190	1.071
Kişi Başına Gelir (USD)	11.019	10.883	10.602	9.693	9.127			
Büyüme Oranı (%)	6,1	3,2	7,4	2,6	0,9	1,0	6,0	4,5
Net İhracatın Katkısı (puan, %)	0,6	-1,3	0,1	3,6	2,3	-0,2	-4,7	-4,3
ENFLASYON (yıllık, %)						Mar.20	Nis.20	May.20
TÜFE	8,8	8,5	11,9	20,3	11,8	11,86	10,94	11,39
Yurt İçi ÜFE	5,7	9,9	15,5	33,6	7,4	8,50	6,71	5,53
İŞGÜCÜ PİYASASI						Oca.20	Şub.20	Mar.20
İşsizlik Oranı (ort. %)	10,3	10,9	10,9	11,0	13,7	13,8	13,6	13,2
İşgücüne Katılım Oranı (%)	51,3	52,0	52,8	53,2	51,8	51,0	49,9	48,4
DÖVİZ KURLARI						Mar.20	Nis.20	May.20
TÜFE Bazlı Reel Efektif Döviz Kuru	99,17	93,58	86,32	76,37	76,22	73,06	69,18	68,60
USD/TL	2,91	3,54	3,81	5,27	5,95	6,52	6,99	6,80
EUR/TL	3,18	3,70	4,55	6,03	6,66	7,22	7,58	7,48
Döviz Sepeti (0,5*EUR+0,5*USD)	3,05	3,62	4,18	5,65	6,30	6,87	7,28	7,14
DIŞ TİCARET (GTS, 12 aylık, milyar USD)						Mar.20	Nis.20	May.20
Dış Ticaret Dengesi	-62,6	-52,9	-74,2	-54,0	-29,5	-36,5	-38,4	-40,1
İhracat	151,0	149,2	164,5	177,2	180,8	179,0	172,6	165,7
İthalat	213,6	202,2	238,7	231,2	210,3	215,5	211,0	205,9
Karşılama Oranı (%)	70,7	73,8	68,9	76,6	86,0	83,0	81,8	80,5
ÖDEMELER DENGESİ (12 aylık, milyar USD)						Şub.20	Mar.20	Nis.20
Cari İşlemler Dengesi	-27,3	-26,8	-40,6	-20,7	8,7	6,0	1,3	-3,3
Cari İşlemler Dengesi / GSYH (%)	-3,5	-3,4	-5,1	-2,6	1,1	0,8	0,2	-0,4
Finans Hesabı	9,4	22,5	38,6	0,5	5,9	1,0	-5,0	-1,8
Doğrudan Yatırımlar (net)	14,2	10,8	8,4	9,4	5,7	5,4	5,3	4,7
Portföy Yatırımları (net)	-15,3	6,4	24,1	-3,1	-1,2	-10,0	-16,3	-14,2
Diğer Yatırımlar (net)	10,6	5,3	6,2	-5,7	1,5	5,7	5,9	7,7
Rezerv Varlıklar (net)	-11,8	0,8	-8,2	-10,4	6,3	0,2	-13,3	-19,1
Net Hata ve Noksan	6,1	5,1	-6,3	9,8	-8,3	-6,9	-9,5	-14,0
BÜTÇE (Kümülatif, milyar TL)						Mar.20	Nis.20	May.20
Harcamalar	506,3	584,1	677,7	830,8	999,5	285,3	393,8	479,2
Faiz Harcamaları	53,0	50,2	56,7	74,0	99,9	38,2	55,3	65,0
Faiz Dışı Harcamalar	453,3	533,8	621,0	756,8	899,5	247,1	338,5	414,3
Gelirler	482,8	554,1	630,3	758,0	875,8	255,7	321,0	389,1
Vergi Gelirleri	407,8	459,0	536,0	621,5	673,3	176,1	225,2	280,5
Bütçe Dengesi	-23,5	-29,9	-47,4	-72,8	-123,7	-29,6	-72,8	-90,1
Faiz Dışı Denge	29,5	20,3	9,3	1,1	-23,8	8,7	-17,5	-25,1
Bütçe Dengesi / GSYH (%)	-1,0	-1,1	-1,5	-2,0	-2,9	-2,7	-3,3	-3,4
BORÇ STOKU (12 aylık, milyar TL)						Şub.20	Mar.20	Nis.20
Merkezi Yönetim								
İç Borç Stoku	440,1	468,6	535,4	586,1	755,1	786,0	808,8	879,0
Dış Borç Stoku	238,1	291,3	341,0	481,0	573,8	623,5	653,3	696,6
Toplam Borç Stoku	678,2	760,0	876,5	1067,1	1328,8	1409,5	1462,0	1575,6
Genel Yönetim						19.Ç2	19.Ç3	19.Ç4
AB Tanımlı Borç Stoku	643,3	735,4	878,3	1134,0	1418,2	1293,1	1319,4	1418,2
AB Tanımlı Borç Stoku / GSYH(%)	27,5	28,2	28,2	30,4	33,1	32,4	32,1	33,1
BANKACILIK SEKTÖRÜ (milyar TL)						Şub.20	Mar.20	Nis.20
Krediler	1.484,3	1.733,6	2.097,3	2.393,1	2.654,4	2.770,9	2.894,8	3.102,6
İhracat Kredileri	115,4	140,7	174,2	245,7	274,7	285,1	313,3	338,4
Türk Eximbank İhracat Kredileri	43,2	61,6	80,3	129,5	142,9	139,2	147,9	165,0
Türk Eximbank'ın Payı (%)	37,4	43,8	46,1	52,7	52,0	48,8	47,2	48,8
SYR (%)	15,6	15,6	16,8	17,3	18,4	17,71	17,90	18,65
TGA (%)	3,1	3,2	3,0	3,9	5,4	5,20	4,96	4,64