

Merkezi yönetim bütçesi Aralık'ta 40,7 milyar TL açık verdi.

Aralık ayında bütçe giderleri yıllık bazda yüzde 32,2 artarken bütçe gelirleri yüzde 34 oranında arttı. Böylece merkezi yönetim bütçesi 40,7 milyar TL açık verirken faiz dışı denge 35,8 milyar TL açık verdi. Ocak-Aralık döneminde ise, bütçe giderleri yüzde 20,2 artarken bütçe gelirleri yüzde 17,6 arttı. Bu dönemde bütçe dengesi 172,7 milyar TL açık verdi.

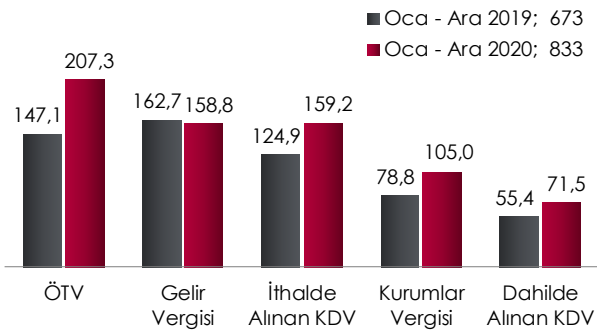
Merkezi Yönetim Bütçe Gerçekleşmeleri

(milyar TL)	Ara			Oca-Ara		
	2019	2020	Δ %	2019	2020	Δ %
Bütçe Giderleri	104,1	138,2	32,2	999,5	1.202,2	20,3
Faiz Hariç Gid.	99,9	133,4	33,5	899,5	1.068,3	18,8
Faiz Giderleri	4,2	4,9	17,4	99,9	134,0	34,0
Bütçe Gelirleri	73,3	97,6	34,0	875,8	1.029,5	17,5
Vergi Gelirleri	60,1	78,5	30,6	673,3	833,1	23,7
Diğer Gelirler	13,2	19,1	44,1	202,5	196,4	-3,0
Bütçe Dengesi	-30,8	-40,7	32,3	-123,7	-172,7	39,7
Faiz Dışı Denge	-26,6	-35,8	34,6	-23,8	-38,8	-

Bütçe giderleri tarafında faiz hariç giderlerde en büyük paya sahip olan alt kalemlerden sermaye giderleri yıllık bazda yüzde 48,2, cari transferler yüzde 37,3 ve personel giderleri yüzde 6 arttı. Öte yandan bütçe gelirlerinin en büyük kalemi olan vergi gelirleri Aralık ayında yüzde 29,4 artış gösterdi. Vergi gelirlerindeki artışta, gelir vergisindeki yıllık bazdaki yüzde 8,3'lük, dahilde alınan mal ve hizmet vergilerindeki 55,5'lik ve uluslararası ticaret ve muamelelerden alınan vergilerdeki 27,7'lik artış belirleyici oldu.

Vergi Gelirleri

milyar TL



Tüketici Güven Endeksi

Tüketici Güven Endeksi, mevsimsellikten arındırılmış verilerde Ocak ayında önceki aya göre %4 oranında artarken, önceki yılın aynı ayına göre %2,3 oranında artarak 83,3 seviyesine yükseldi.

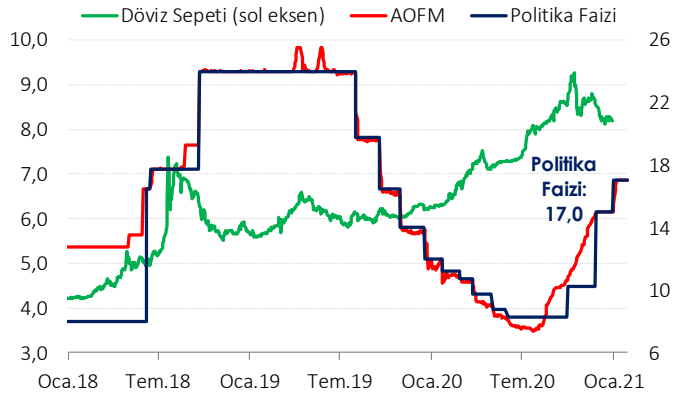
Gelecek 12 aylık döneme ilişkin hanenin maddi durum beklentisi endeksi Aralık ayında 78,9 iken, Ocak ayında %6,3 oranında artarak 83,8 oldu. Gelecek 12 aylık döneme ilişkin genel ekonomik durum beklentisi endeksi ise Aralık ayında 82,9 iken, Ocak ayında %6,5

oranında artarak 88,2 oldu.

TCMB, Ocak toplantısında politika faizini yüzde 17'de seviyesinde sabit tuttu.

TCMB Para Politikası Kurulu (PPK) 21 Ocak'ta gerçekleştirilen toplantıda, aynı zamanda politika faizi de olan haftalık repo faizini geçtiğimiz iki toplantıdaki 675 baz puanlık faiz artırımının ardından beklentilere paralel olarak yüzde 17,0 seviyesinde sabit tuttu.

TCMB Politika Faizi ve Döviz Sepeti

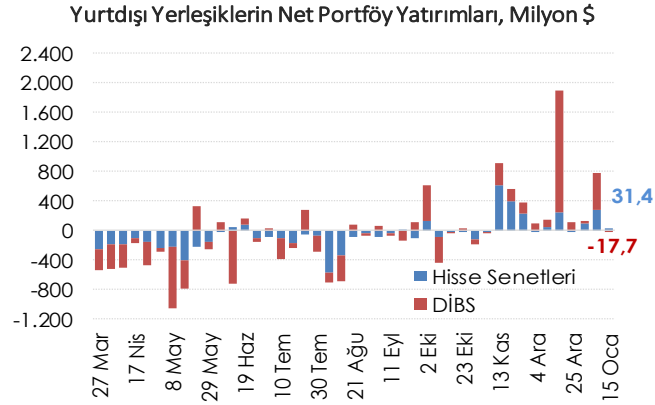


Karar metninde öne çıkan noktalar:

- TCMB'nin 2021 yılsonu tahmin hedefini dikkate alarak enflasyonda kalıcı düşüşe ve fiyat istikrarına işaret eden güçlü göstergeler oluşana kadar sıkı duruşun uzun müddet sürdürülmesine karar verdiği ve gerekirse ilave sıkılaştırma yapabileceği,
- Salgın döneminde sağlanan yüksek kredi büyümesinin birikimli etkileriyle güç kazanan iç talebin cari işlemler dengesi üzerindeki olumsuz etkisinin devam ettiği ancak finansal koşullardaki sıkılaşmayla birlikte son dönemde kredi büyümesinin yavaşladığı,
- İç talep koşulları, döviz kuru başta olmak üzere birikimli maliyet etkileri, uluslararası gıda ve diğer emtia fiyatlarındaki yükseliş ve enflasyon beklentilerindeki yüksek seviyelerin fiyatlama davranışları ve enflasyon görünümünü olumsuz etkilemeye devam ettiği,
- Sıkı para politikası duruşunun, fiyat istikrarını kalıcı olarak tesis etmesinin yanında, ülke risk primlerinin düşmesi, ters para ikamesinin başlaması, döviz rezervlerinin artış eğilimine girmesi ve finansman maliyetlerinin kalıcı olarak gerilemesi yoluyla makroekonomik ve finansal istikrar olumlu etkileyeceği ifadeleri oldu.

Haftalık Para, Banka ve Menkul Kıymet İstatistikleri

15 Ocak ile biten haftada yurt dışı yerleşikler hisse senedi piyasasında net 31,4 milyon dolar alış ve DİBS piyasasında da 17,7 milyon dolar satış gerçekleştirdi. Yurt dışı yerleşiklerin portföyünde 9 milyar dolar DİBS ve 30,4 milyar dolar Hisse Senedi bulunmaktadır.



Döviz Tevdiat Hesapları (DTH) 15 Ocak ile biten haftada haftalık bazda yaklaşık 1,3 milyar dolar azalış göstererek 263,2 milyar dolara gerilerken toplam mevduatlar içindeki payı yüzde 54,7'ye düştü. DTH, yurt içi gerçek kişilerde 1 milyar dolar azalırken yurt içi tüzel kişilerde 517 milyon dolar artış gösterdi.

TCMB'nin Brüt Döviz Rezervi 774 milyon dolar azalışla 47,9 milyar dolara gerilerken, altın dahil toplam brüt rezervler 2,5 milyar dolar azalarak 90,1 milyar dolar oldu. Net rezervler ise 2,2 milyon dolar azalışla 11,4 milyar dolar oldu.

Veri Takvimi

25 Ocak 2021 Pazartesi	Sektörel Güven Endeksleri İmalat Sanayi Kapasite Kullanım İktisadi Yönelim İstatistikleri ve RKGE
28 Ocak 2021 Perşembe	Ekonomik Güven Endeksi
29 Ocak 2021 Cuma	Dış Ticaret İstatistikleri Turizm İstatistikleri

MAKROEKONOMİK GÖSTERGELER	2015	2016	2017	2018	2019	Son 3 Veri		
BÜYÜME						20.Ç1	20.Ç2	20.Ç3
GSYH (milyar USD)	862	863	853	797	761	176	154	197
GSYH (milyar TL)	2.351	2.627	3.134	3.758	4.320	1.074	1.042	1.419
Kişi Başına Gelir (USD)	11.085	10.964	10.696	9.792	9.213			
Büyüme Oranı (%)	6,1	3,3	7,5	3,0	0,9	4,5	-9,9	6,7
Net İhracatın Katkısı (puan, %)	0,6	-1,1	0,2	3,6	2,4	-4,0	-7,7	-9,1
ENFLASYON (yıllık, %)						Eyl.20	Eki.20	Kas.20
TÜFE	8,8	8,5	11,9	20,3	11,8	11,75	11,89	14,03
Yurt İçi ÜFE	5,7	9,9	15,5	33,6	7,4	14,33	18,20	23,11
İŞGÜCÜ PİYASASI						Ağu.20	Eyl.20	Eki.20
İşsizlik Oranı (ort. %)	10,3	10,9	10,9	11,0	13,7	13,2	12,7	12,7
İşgücüne Katılım Oranı (%)	51,3	52,0	52,8	53,2	51,8	50,6	50,5	50,0
DÖVİZ KURLARI						Eki.20	Kas.20	Ara.20
TÜFE Bazlı Reel Efektif Döviz Kuru	99,05	93,53	86,31	76,40	76,23	60,63	60,45	62,34
USD/TL	2,91	3,54	3,81	5,27	5,95	8,12	7,80	7,34
EUR/TL	3,18	3,70	4,55	6,03	6,66	9,60	9,30	9,01
Döviz Sepeti (0,5*EUR+0,5*USD)	3,05	3,62	4,18	5,65	6,30	8,86	8,55	8,56
DIŞ TİCARET (GTS, 12 aylık, milyar USD)						Eyl.20	Eki.20	Kas.20
Dış Ticaret Dengesi	-62,6	-52,9	-74,2	-54,0	-29,5	-46,3	-46,9	-50,0
İhracat	151,0	149,2	164,5	177,2	180,8	166,3	167,2	167,1
İthalat	213,6	202,2	238,7	231,2	210,3	212,6	214,2	217,1
Karşılama Oranı (%)	70,7	73,8	68,9	76,6	86,0	78,2	78,1	77,0
ÖDEMELER DENGESİ (12 aylık, milyar USD)						Eyl.20	Eki.20	Kas.20
Cari İşlemler Dengesi	-27,3	-26,8	-40,6	-21,6	6,9	-30,8	-33,9	-38,0
Cari İşlemler Dengesi / GSYH (%)	-3,4	-3,4	-5,1	-2,7	0,9	-3,9	-4,3	-4,8
Finans Hesabı	9,4	22,5	38,6	0,5	5,2	0,6	2,9	0,0
Doğrudan Yatırımlar (net)	14,2	10,8	8,4	9,4	6,1	4,7	4,2	4,2
Portföy Yatırımları (net)	-15,3	6,4	24,1	-3,1	-1,3	-16,5	-10,9	-11,5
Diğer Yatırımlar (net)	10,6	5,3	6,2	-5,7	0,3	12,4	9,6	7,3
Rezerv Varlıklar (net)	-11,8	0,8	-8,2	-10,4	6,3	-40,6	-38,2	-39,1
Net Hata ve Noksan	6,1	5,1	-6,3	10,7	-5,8	-10,3	-7,2	-1,1
BÜTÇE (Kümülatif, milyar TL)						Eyl.20	Eki.20	Kas.20
Harcamalar	506,3	584,1	677,7	830,8	999,5	870,0	967,7	1064,0
Faiz Harcamaları	53,0	50,2	56,7	74,0	99,9	107,8	119,6	129,1
Faiz Dışı Harcamalar	453,3	533,8	621,0	756,8	899,5	762,2	848,1	934,9
Gelirler	482,8	554,1	630,3	758,0	875,8	729,4	822,2	931,9
Vergi Gelirleri	407,8	459,0	536,0	621,5	673,3	578,7	655,3	754,6
Bütçe Dengesi	-23,5	-29,9	-47,4	-72,8	-123,7	-140,6	-145,5	-132,1
Faiz Dışı Denge	29,5	20,3	9,3	1,1	-23,8	-32,8	-25,9	-3,0
Bütçe Dengesi / GSYH (%)	-1,0	-1,1	-1,5	-2,0	-2,9	-4,2	-3,9	-3,8
BORÇ STOKU (12 aylık, milyar TL)						Haz.20	Tem.20	Ağu.20
Merkezi Yönetim								
İç Borç Stoku	440,1	468,6	535,4	586,1	755,1	983,9	1046,7	1098,5
Dış Borç Stoku	238,1	291,3	341,0	481,0	573,8	657,4	674,4	711,9
Toplam Borç Stoku	678,2	760,0	876,5	1067,1	1328,8	1641,3	1721,1	1810,4
Genel Yönetim						19.Ç4	20.Ç1	20.Ç2
AB Tanımlı Borç Stoku	643,3	735,4	878,3	1134,0	1404,2	1404,6	1554,9	1767,6
AB Tanımlı Borç Stoku / GSYH (%)	27,5	28,2	28,2	30,4	32,8	32,5	34,8	39,4
BANKACILIK SEKTÖRÜ (milyar TL)						Eyl.20	Eki.20	Kas.20
Krediler	1.484,3	1.733,6	2.097,3	2.393,1	2.654,4	3.553,5	3.659,5	3.624,4
İhracat Kredileri	115,4	140,7	174,2	245,7	274,7	363,4	382,5	370,0
Türk Eximbank İhracat Kredileri	43,2	61,6	80,3	129,5	142,9	180,6	192,5	199,4
Türk Eximbank'ın Payı (%)	37,4	43,8	46,1	52,7	52,0	49,7	50,3	53,9
SYR (%)	15,6	15,6	16,8	17,3	18,4	19,42	19,42	19,38
TGA (%)	3,1	3,2	3,0	3,9	5,4	4,06	3,97	3,97