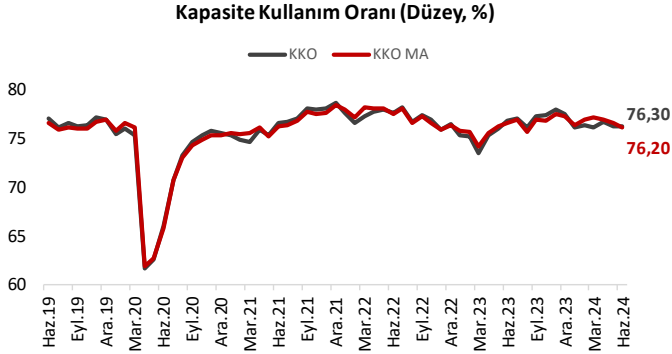
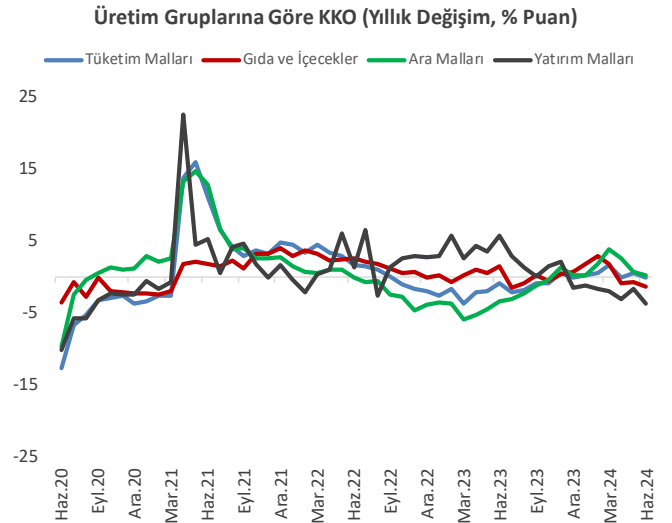


Kapasite Kullanım Oranı Haziran ayında yüzde 76,3 seviyesinde gerçekleşti.



Haziran ayında imalat sanayi genelinde kapasite kullanım oranı (KKO), bir önceki aya göre aynı seviyede kalarak yüzde 76,3 seviyesinde açıklandı. Mevsimsel etkilerden arındırılmış kapasite kullanım oranı ise bir önceki aya göre 0,4 puan azalarak yüzde 76,2 seviyesinde gerçekleşti.



Alt sektörlerin kapasite kullanım oranları incelendiğinde, ara mallarında yüzde 0,1 puan artış gözlemlenirken, tüketim mallarında yüzde 0,1 puan, gıda ve içeceklerde yüzde 1,4 puan, yatırım mallarında yüzde 3,8 puan düşüş yaşandı.

Ekonomik Güven Endeksi Haziran ayında 95,8 seviyesinde gerçekleşti.

Haziran ayında ekonomik güven endeksi bir önceki aya göre 2,4 puan azalarak 95,8 seviyesinde gerçekleşti. Bütün alt endekslerin ekonomik güven endeksini aşağı yönlü etkilediği görüldü.

Alt endeksler incelendiğinde inşaat sektörü güven endeksinin yüzde -0,5 puan, hizmet sektörü güven endeksinin yüzde -1,5 puan, reel kesim güven endeksinin yüzde -1,9 puan, perakende ticaret sektörü güven

endeksinin yüzde -2,6 puan, tüketici güven endeksinin yüzde -2,7 puan değiştiği görüldü.



TCMB, politika faizini yüzde 50 seviyesinde sabit tuttu

TCMB Para Politikası Kurulu (PPK) 27 Haziran'da gerçekleştirdiği toplantıda, politika faizi olan bir hafta vadeli repo ihale oranının yüzde 50'de sabit tutulmasına karar verdi.

Karar metninde enflasyon beklentileri ve fiyatlama davranışlarında başlayan sınırlı iyileşmenin Mayıs ayında geçici bir kesintiye uğradığı belirtilirken parasal sıkılaştırmanın gecikmeli etkileri de göz önünde bulundurularak, politika faizinin sabit tutulmasına karar verildiği ifade edildi. Ayrıca politika faizinin mevcut seviyesinin aylık enflasyonun ana eğiliminde belirgin bir düşüş sağlanana ve enflasyon beklentilerinin çözümlenmesi sağlanana kadar sürdürüleceği belirtilmektedir.

Makro ihtiyatı çerçeve özelinde de sadeleşme süreciyle uyumlu şekilde kredi ve mevduat faizlerindeki oynaklık artışı riskine karşı parasal aktarım mekanizmasının destekleneceği ve politika faizinin yanında gerektiği takdirde sterilizasyon araçlarının çeşitliliği artırılacağı vurgulandı.

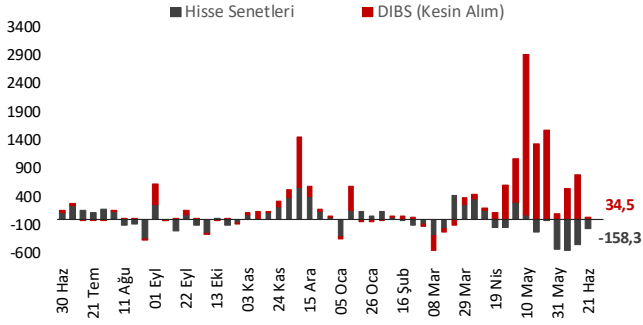
Veri Takvimi

1 Temmuz 2024	İmalat Sanayi PMI
Pazartesi	
3 Temmuz 2024	Tüketici Fiyat Endeksi
Çarşamba	

Haftalık Para, Banka ve Menkul Kıymet İstatistikleri

21 Haziran ile biten haftada yurt dışı yerleşikler hisse senedi piyasasında net 158,3 milyon dolar satış gerçekleştirirken, DİBS (Kesin Alım) piyasasında ise 34,5 milyon dolar alım gerçekleştirdi. Yurt dışı yerleşiklerin portföyünde 11,1 milyar dolar DİBS (Kesin Alım) ve 40,6 milyar dolar hisse senedi bulunmaktadır.

Yurtdışı Yerleşiklerin Net Portföy Yatırımları, Milyon \$



Döviz Tevdiat Hesapları (DTH) 21 Haziran ile biten haftada, haftalık bazda yaklaşık 2,7 milyar dolar azalarak 196,0 milyar dolar olurken toplam mevduatlar içindeki payı yüzde 37,7 oldu. DTH, yurt içi gerçek kişilerde 688,1 milyar dolar artarken yurt içi tüzel kişilerde 1,6 milyar dolar arttı.

TCMB'nin Brüt Döviz Rezervi 62 milyar dolar artışla 88,5 milyar dolar olurken, altın dahil toplam brüt rezervler 1,3 milyar dolar artarak 147,6 milyar dolar oldu. Net rezervler ise 2,1 milyar dolar düşüşle 44,8 milyar dolar oldu.

MAKROEKONOMİK GÖSTERGELER	2019	2020	2021	2022	2023	Son 3 Veri		
BÜYÜME						23.Ç3	23.Ç4	24.Ç1
GSYH (milyar USD)	760	717	808	906	1.119	304,4	285,6	285,6
GSYH (milyar TL)	4.318	5.047	7.256	15.012	26.276	7.697	8.431	8.822
Kişi Başına Gelir (USD)	9.208	8.597	9.627	10.655	13.110			
Büyüme Oranı (%)	0,9	1,8	11,0	5,5	4,5	6,1	4,0	5,7
Net İhracatın Katkısı (puan, %)	2,4	-5,2	5,0	0,7	-3,1	-2,6	-0,6	1,6
ENFLASYON (yıllık, %)	2019	2020	2021	2022	2023	Şub.24	Mar.24	Nis.24
TÜFE	11,8	14,6	36,1	64,3	64,8	67,07	68,50	69,80
Yurt İçi ÜFE	7,4	25,1	79,9	97,7	44,2	47,29	51,47	55,66
İŞGÜCÜ PİYASASI	2019	2020	2021	2022	2023	Şub.24	Mar.24	Nis.24
İşsizlik Oranı (%)	13,6	13,0	11,3	10,4	8,9	9,2	8,8	8,5
İşgücüne Katılım Oranı (%)	51,8	47,9	51,9	53,5	53,7	54	53,7	53,5
DÖVİZ KURLARI	2019	2020	2021	2022	2023	Mar.24	Nis.24	May.24
TÜFE Bazlı Reel Efektif Döviz Kuru	76,06	61,96	47,74	54,85	55,29	58,18	59,81	61,46
USD/TL	5,94	7,34	12,98	18,70	29,40	31,93	32,27	32,19
EUR/TL	6,65	9,01	14,68	19,88	32,69	34,71	34,63	34,78
Döviz Sepeti (0,5*EUR+0,5*USD)	6,30	8,17	13,83	19,29	31,05	33,38	33,51	33,55
DIŞ TİCARET (GTS, 12 aylık, milyar USD)	2019	2020	2021	2022	2023	Mar.24	Nis.24	May.24
Dış Ticaret Dengesi	-29,5	-49,9	-46,2	-109,5	-106,3	-91,9	-93,0	-87,1
İhracat	180,8	169,6	225,2	254,2	255,4	257,6	257,6	260,1
İthalat	210,3	219,5	271,4	363,7	361,8	349,5	350,7	347,1
Karşılama Oranı (%)	86,0	77,3	83,0	69,9	70,6	73,7	73,5	74,9
ÖDEMELER DENGESİ (12 aylık, milyar USD)	2019	2020	2021	2022	2023	Şub.24	Mar.24	Nis.24
Cari İşlemler Dengesi	10,8	-31,9	-6,4	-45,8	-45,0	-32,0	-31,2	-31,4
Cari İşlemler Dengesi / GSYH (%)	1,4	-4,4	-0,8	-5,1	-4,0			
Finans Hesabı	1,2	7,6	28,7	35,2	52,3	48,0	54,1	50,3
Doğrudan Yatırımlar (net)	6,6	4,5	6,4	8,7	4,7	4,5	3,8	3,8
Portföy Yatırımları (net)	-2,8	-9,6	0,8	-13,7	8,3	12,0	12,4	15,7
Diğer Yatırımlar (net)	-2,6	12,7	21,5	40,2	39,3	31,1	27,4	24,8
Rezerv Varlıkları (net)	-6,3	31,9	-23,3	-12,3	2,0	0,4	10,5	6,0
Net Hata ve Noksan	5,7	7,5	-1,1	-22,9	9,1	15,8	22,7	18,7
BÜTÇE (milyar TL)	2019	2020	2021	2022	2023	Mar.24	Nis.24	May.24
Harcamalar	999,5	1202,2	1599,6	2941,4	6585,5	692,8	773,6	787,7
Faiz Harcamaları	99,9	134,0	180,9	310,9	674,6	74,6	114,0	110,6
Faiz Dışı Harcamalar	899,5	1068,3	1418,8	2630,5	5910,8	618,3	659,6	677,1
Gelirler	875,8	1029,5	1407,4	2802,4	5210,5	483,8	595,8	1.007,1
Vergi Gelirleri	673,3	833,1	1164,8	2353,3	4500,9	420,5	487,9	898,4
Bütçe Dengesi	-123,7	-172,7	-192,2	-139,1	-1375,0	-209,0	-177,8	219,4
Faiz Dışı Denge	-23,8	-38,8	-11,4	171,8	-700,4	-134,4	-63,8	330,1
Bütçe Dengesi / GSYH (%)	-2,9	-3,4	-2,6	-0,9	-5,2			
MERKEZİ YÖNETİM BORÇ STOKU (milyar TL)	2019	2020	2021	2022	2023	Ara.23	Mar.24	Nis.24
İç Borç Stoku	755,1	1060,4	1321,2	1905,3	3209,3	3209,3	3572,4	3563,0
Dış Borç Stoku	574,0	752,5	1426,5	2128,9	3513,2	3513,2	3927,1	3929,6
Toplam Borç Stoku	1329,1	1812,8	2747,7	4034,2	6722,5	6722,5	7499,5	7492,6
BANKACILIK SEKTÖRÜ (milyar TL)	2019	2020	2021	2022	2023	Şub.24	Mar.24	Nis.24
Krediler	2.654,4	3.574,6	4.898,0	7.576,5	11.671,7	12.359,3	12.924,4	13.141,1
İhracat Kredileri	274,7	354,5	550,1	1.020,2	1.589,9	1.718,4	1.823,6	1.838,8
SYR (%)	18,4	18,7	18,4	19,5	18,85	16,83	16,96	17,22
TGA/Krediler (Rasyo)	5,4	4,1	3,1	2,1	1,60	1,55	1,49	1,52