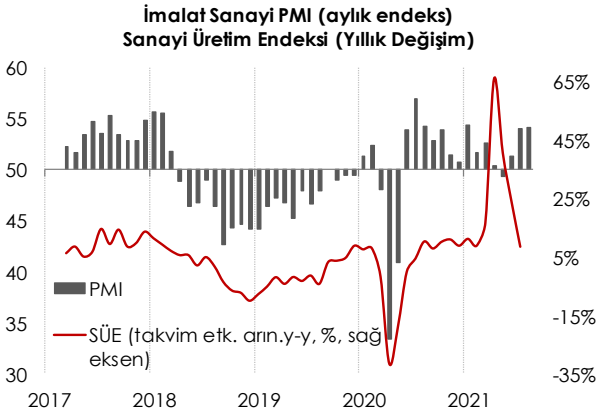
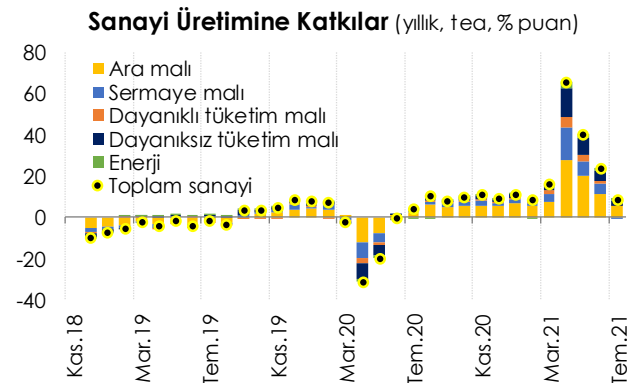


Sanayi üretimi Temmuz'da yıllık bazda yüzde 8,7 arttı.

Mevsim ve takvim etkisinden arındırılmış sanayi üretimi Temmuz ayında bir önceki aya göre yüzde 4,2 oranında yükseldi. Verinin artış hızı, salgının olumsuz etkisinin hissedilmeye devam edilmesinin yanı sıra Temmuz ayındaki resmi tatillerden dolayı azalan işgünü etkisiyle Temmuz ayında da ivme kaybetti.



Yıllık değişime bakıldığında ise, takvim etkisinden arındırılmış verilerde sanayi üretimi bir önceki yılın aynı ayına göre yüzde 8,7 oranında arttı. Böylece geçtiğimiz dört aydaki hızlı yükselişin ardından ivme kaybetse de 2020 yılı Haziran'dan bu yana yükselişini sürdürmüş oldu. İmalat sanayi PMI verisi, Ağustos ayında 54,1 ile bir önceki aya göre 0,1 puan yükseliş kaydetti. Bu veriye göre Ağustos ayında da sanayi üretiminde artış beklenmekte.

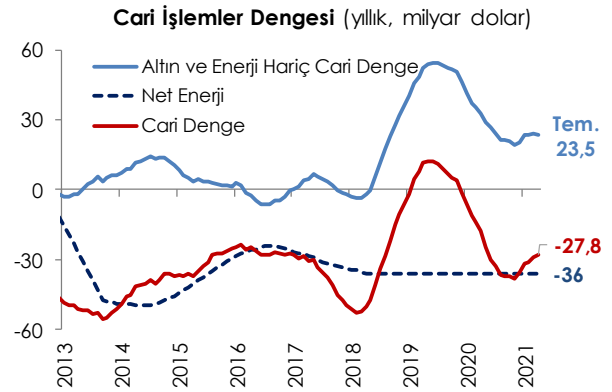


Sanayi üretiminin yıllık bazdaki artışına alt gruplar bazında bakıldığında, ara malı üretiminin önemli katkısı olduğu görülmektedir. Temmuz ayında ara malı üretimi sanayi üretimindeki artışın 5,5 puanını oluşturdu. Sanayinin alt sektörleri incelendiğinde, madencilik ve taş ocakçılığı sektörü endeksi bir önceki aya göre yüzde 1,8 ve imalat sanayi sektörü

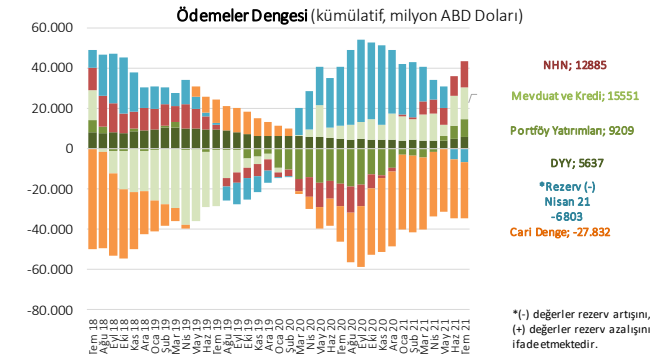
endeksi yüzde 5 azalırken, elektrik, gaz, buhar ve iklimlendirme üretimi ve dağıtım sektörü endeksi yüzde 4,5 yükseldi.

Cari İşlemler Açığı Temmuz ayında 683 milyon dolar seviyesinde gerçekleşti.

Temmuz ayında cari işlemler açığı 683 milyon dolar seviyesinde gerçekleşti. Haziran ayında 1,1 milyar dolar seviyesindeydi. Cari açığın Temmuz ayında bir önceki aya göre gerilemesinde dış ticaret açığındaki azalma ile hizmet dengesinde turizm ve taşımacılık gelirleri kanalıyla yaşanan iyileşme etkili oldu.



12 aylık kümülatif cari işlemler açığı ise, üst üste beşinci ayında da gerileyerek Temmuz ayında 27,8 milyar dolar seviyesinde gerçekleşerek son 11 ayın en düşük seviyesine indi. Böylece cari dengede iyileşme eğilimi Temmuz ayında da devam etti.



Altın ve enerji hariç cari işlemler dengesi 2,7 milyar dolar fazla verdi. Söz konusu denge geçen yılın Temmuz ayında 1,9 milyar dolar fazla vermişti.

Hizmetler dengesi altında seyahat kaleminden kaynaklanan net gelirler Temmuz ayında 2,1 milyar dolar oldu. Aynı dönemde, birincil gelir dengesinde kaynaklanan net çıkışlar 306 milyon dolar artışla 702 milyon dolar, ikincil gelir dengesi kaleminden kaynaklanan net girişler ise 19 milyon dolar azalışla 55 milyon dolar oldu.

Temmuz ayında doğrudan yatırımlardan kaynaklanan

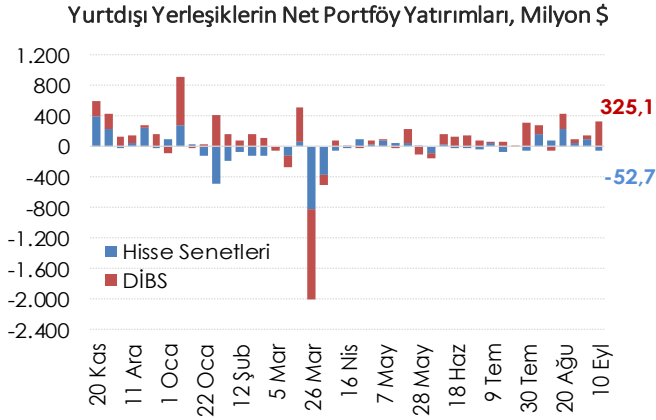
net girişler 1 milyar dolar oldu. Bu dönemde, portföy yatırımları 1,9 milyar dolarlık net giriş kaydetti. Resmi rezervlerde ise Temmuz ayında 6,7 milyar dolar net artış yaşandı.

TCMB Piyasa Katılımcıları Anketi (Beklenti Anketi)

Eylül ayı TCMB Piyasa Katılımcıları Anketi'nde aylık TÜFE artışının yüzde 1,11 yıllık artışın ise yüzde 16,74 olması beklenmektedir. Yıl sonu dolar kuru beklentisi de 8,94'ten 8,91'e gerilemiştir. Katılımcılar 2021'de Türkiye ekonomisinin yüzde 8,2 büyüyeceğini tahmin etmektedir. Bu yıl yaklaşık 22,3 milyar dolar cari açık beklentisi olan katılımcılar 2022 yılında ise 21,3 milyar dolar cari açık beklemektedirler.

Haftalık Para, Banka ve Menkul Kıymet İstatistikleri

10 Eylül ile biten haftada yurt dışı yerleşikler hisse senedi piyasasında net 52,7 milyon dolar satış gerçekleştirirken DİBS piyasasında da net 325,1 milyon dolar alım gerçekleştirdi. Bununla birlikte yıl başından bu yana hisse senedi piyasasından 1,2 milyar dolar satış, DİBS piyasasında 2,2 milyar dolar alım gerçekleşmiş oldu. Yurt dışı yerleşiklerin portföyünde 7,3 milyar dolar DİBS ve 23,1 milyar dolar hisse senedi bulunmaktadır.



Döviz Tevdiat Hesapları (DTH) 10 Eylül ile biten haftada bir önceki haftaya göre 261 milyar dolar azalışla 266,1 milyar dolar olurken toplam mevduatlar içindeki payı yüzde 55 oldu. DTH, yurt içi gerçek kişilerde 321 milyon dolar azalırken yurt içi tüzel kişilerde 324 milyar dolar artış gösterdi.

TCMB'nin brüt döviz rezervi 1,6 milyar dolar artışla 79,7 milyar dolara çıkarken, altın dahil toplam brüt rezervler 944 milyon dolarlık artışla 120,1 milyar dolar oldu. Net rezervler ise 1 milyar dolar artışla 28,9 milyar dolar oldu.

Veri Takvimi

23 Eylül 2021 Perşembe	TCMB Para Politikası Kurulu
24 Eylül 2021 Cuma	İmalat Sanayi KKO İktisadi Yönelim v e RKGE

MAKROEKONOMİK GÖSTERGELER	2016	2017	2018	2019	2020	Son 3 Veri		
BÜYÜME						20.Ç3	20.Ç4	21.Ç1
GSYH (milyar USD)	863	851	797	761	717	197	192	188
GSYH (milyar TL)	2.627	3.134	3.758	4.320	5.048	1.414	1.525	1.386
Kişi Başına Gelir (USD)	10.807	10.597	9.693	9.213	8.599			
Büyüme Oranı (%)	3,3	7,5	3,0	0,9	1,8	6,3	5,9	7,0
Net İhracatın Katkısı (puan, %)	-1,1	0,2	3,6	2,4	-5,5	-9,1	-6,0	1,1
ENFLASYON (yıllık, %)	2015	2017	2018	2019	2020	Haz.21	Tem.21	Ağu.21
TÜFE	8,8	11,9	20,3	11,8	14,6	17,53	18,95	19,25
Yurt İçi ÜFE	5,7	15,5	33,6	7,4	25,1	42,89	44,92	45,52
İŞGÜCÜ PİYASASI	2016	2017	2018	2019	2020	Nis.21	May.21	Haz.21
İşsizlik Oranı (ort. %)	10,9	10,9	10,9	13,6	13,0	12,9	12,4	10,4
İşgücüne Katılım Oranı (%)	51,8	52,6	53,1	51,8	47,9	50,8	50,0	51,2
DÖVİZ KURLARI	2016	2017	2018	2019	2020	Haz.21	Tem.21	Ağu.21
TÜFE Bazlı Reel Efektif Döviz Kuru	93,49	86,27	76,36	76,19	62,17	59,65	61,31	-
USD/TL	3,54	3,81	5,27	5,95	7,35	8,71	8,50	8,38
EUR/TL	3,70	4,55	6,03	6,66	9,02	10,36	10,09	9,85
Döviz Sepeti (0,5*EUR+0,5*USD)	3,62	4,18	5,65	6,30	8,18	9,53	9,29	8,56
DIŞ TİCARET (GTS, 12 aylık, milyar USD)	2016	2017	2018	2019	2020	May.21	Haz.21	Tem.21
Dış Ticaret Dengesi	-52,9	-74,2	-54,0	-29,5	-49,9	-47,2	-47,2	-48,6
İhracat	149,2	164,5	177,2	180,8	169,5	193,2	199,5	201,0
İthalat	202,2	238,7	231,2	210,3	219,4	240,4	246,7	249,6
Karşılama Oranı (%)	73,8	68,9	76,6	86,0	77,3	80,4	80,9	80,5
ÖDEMELER DENGESİ (12 aylık, milyar USD)	2015	2016	2017	2018	2019	May.21	Haz.21	Tem.21
Cari İşlemler Dengesi	-27,3	-27,0	-40,8	-21,7	6,8	-31,1	-29,1	-27,8
Cari İşlemler Dengesi / GSYH (%)	-3,6	-3,6	-5,4	-2,9	0,9	-4,3	-4,1	-3,9
Finans Hesabı	6,3	17,5	41,7	-11,6	1,1	12,0	26,2	30,4
Doğrudan Yatırımlar (net)	14,2	10,7	8,3	9,2	6,3	4,1	4,9	5,6
Portföy Yatırımları (net)	-13,9	8,4	24,4	-0,9	-2,8	2,1	6,7	9,2
Diğer Yatırımlar (net)	6,0	-1,6	8,9	-19,9	-2,4	5,8	14,6	15,6
Rezerv Varlıklar (net)	9,2	10,3	-9,1	22,9	-1,6	8,1	8,5	11,0
Net Hata ve Noksan	6,1	5,3	-6,2	10,8	-5,5	8,0	9,9	12,9
BÜTÇE (Kümülatif, milyar TL)	2015	2016	2017	2018	2019	Nis.21	May.21	Haz.21
Harcamalar	506,3	584,1	678,3	830,8	1000,0	432,0	550,0	663,4
Faiz Harcamaları	53,0	50,2	56,7	74,0	99,9	67,5	81,5	90,9
Faiz Dışı Harcamalar	453,3	533,8	621,6	756,8	900,1	364,5	468,5	572,5
Gelirler	482,8	554,1	630,5	758,0	875,3	437,9	542,5	630,8
Vergi Gelirleri	407,8	459,0	536,6	621,5	673,9	331,4	423,7	496,9
Bütçe Dengesi	-23,5	-29,9	-47,8	-72,8	-124,7	5,9	-7,5	-32,5
Faiz Dışı Denge	29,5	20,3	8,9	1,1	-24,8	73,4	73,9	58,3
Bütçe Dengesi / GSYH (%)	-0,9	-1,0	-1,5	-2,0	-2,9	0,1	-0,1	-0,6
BORÇ STOKU (12 aylık, milyar TL)	2016	2017	2018	2019	2020	Mar.21	Nis.21	May.21
Merkezi Yönetim								
İç Borç Stoku	468,6	535,4	586,1	755,1	1060,4	1111,2	1120,0	1133,3
Dış Borç Stoku	291,3	341,0	481,0	574,0	751,8	838,9	829,5	868,1
Toplam Borç Stoku	760,0	876,5	1067,1	1329,1	1812,1	1950,1	1949,5	2001,4
Genel Yönetim						20.Ç1	20.Ç2	20.Ç3
AB Tanımlı Borç Stoku	643,3	735,4	878,3	1134,0	1404,2	1555,1	1767,8	2018,4
AB Tanımlı Borç Stoku / GSYH(%)	27,5	28,2	28,2	30,4	32,8	34,8	39,4	42,6
BANKACILIK SEKTÖRÜ (milyar TL)	2016	2017	2018	2019	2020	May.21	Haz.21	Tem.21
Krediler	1.484,3	1.733,6	2.393,1	2.654,4	3.574,6	3.855,2	3.914,9	3.880,7
İhracat Kredileri	115,4	140,7	245,7	274,7	354,5	415,7	423,4	414,6
Türk Eximbank İhracat Kredileri	43,2	61,6	129,5	142,9	178,3	217,3	218,5	212,2
Türk Eximbank'ın Payı (%)	37,4	43,8	52,7	52,0	50,3	52,3	51,6	51,2
SYR (%)	15,6	15,6	17,3	18,4	18,7	17,86	17,75	17,45
TGA (%)	3,1	3,2	3,9	5,4	4,1	3,69	3,66	3,71

Yasal Uyarı: Bu rapor Bankamız uzmanları tarafından güvenilir olduğuna inanılan kamuya açık kaynaklardan elde edilen bilgiler kullanılarak sadece bilgilendirme amacıyla hazırlanmıştır. Türk Eximbank, bu bülteninde yer alan bilgilerin doğru, değişmez ve eksiksiz olması konusunda herhangi bir şekilde garanti vermemektedir. Bülten içinde yer alan bilgilerin kullanılması nedeniyle doğrudan veya dolaylı olarak oluşabilecek zararlardan Türk Eximbank hiçbir şekilde sorumluluk kabul etmemektedir.